

4T16 La senda de la justicia en el nuevo sistema penal
Informe Anual 2016
Por: Víctor Manuel Vallejo Cruz

Con el cuarto trimestre de 2016, esta investigación arriba al segundo año consecutivo de estar reportando el comportamiento del Nuevo Sistema de Justicia en el país, a partir de una fotografía trimestral en el ámbito federal y local. En esta oportunidad, contamos con los datos proporcionados por el Consejo de la Judicatura Federal por lo que hace al ámbito federal correspondiente a las 32 entidades federativas. Por lo que hace al ámbito local, nos brindaron respuesta a nuestras solicitudes de información un total de 31 entidades federativas, es decir, el total de los Poderes Judiciales del país que han accedido a proporcionarnos su información al considerarla de carácter público, a excepción del Estado de México, que no la considera así desde que iniciamos esta investigación.

De nueva cuenta la Plataforma Nacional de Transparencia (PNT) registró problemas en diversas entidades, entre ellas, Tamaulipas donde a pesar de generar el acuse con su folio respectivo, la Unidad de Transparencia no recibió nuestra solicitud. Por otra parte, Sonora, Tlaxcala y Tabasco, no recibieron el archivo que se adjunta con un cuadro que incluye las nueve variables de estudio, por lo que recibimos la respectiva prevención para solventar esta problemática. En general, debo insistir en que la PNT deja mucho que desear, sobre todo para usuarios recurrentes que quisiéramos contar con un instrumento ágil y confiable, para llevar a cabo efectivamente los procedimientos de acceso a la información sin que haya que preocuparnos sobre si fue o no recibida de forma completa, las solicitudes de información.

Por otra parte, en el ámbito federal destaco que en las causas penales que se iniciaron en el cuarto trimestre de 2016, ninguna de ellas llegó a desembocar en un auto de apertura a Juicio Oral, seguramente por el breve espacio de tiempo. En esta vez, no recibimos información de los Jugados de Control ubicados en el estado de Puebla, sin que se nos indicara alguna razón de esta circunstancia.

Mientras que en el ámbito local o del fuero común, por segundo trimestre consecutivo Nuevo León encabezó el ingreso de las causas penales con una sobresaliente cifra de 3,297. Vale la pena destacar que desde que iniciamos la presente investigación, es decir, desde el primer trimestre de 2015, ningún Poder Judicial local había rebasado la cantidad de 3,000 procesos penales ingresados en un trimestre. Esta entidad junto con la CDMX, Guanajuato, Baja California y Chihuahua representaron el 51.01 % del total de las causas penales ingresadas en el cuarto trimestre de 2016. Por segundo trimestre consecutivo, la CDMX forma parte de este grupo que lidera la tramitación de las controversias jurídicas, ocupando por primera ocasión, la segunda posición solo detrás de Nuevo León. Ya lo anticipábamos en nuestra anterior entrega, era cuestión de tiempo para que esto sucediera dada la magnitud de la población que ahí habita.

Finalmente, no hay forma de que hubiera llegado a concluir lo que considero son dos años de una exitosa investigación de esta magnitud, sin la activa participación de un generoso número de servidores públicos que desde sus trincheras ubicadas en las Unidades de Información Pública así como en las Unidades de Gestión o de Estadística de los Poderes Judiciales del país, se toman su tiempo para darme respuesta a las solicitudes que trimestralmente les realizo. Espero sinceramente que esta labor resulte de interés para compensar su valioso tiempo invertido. Como ya es costumbre, todo lo aquí escrito es responsabilidad exclusiva del autor.

Parte I Fuero Federal

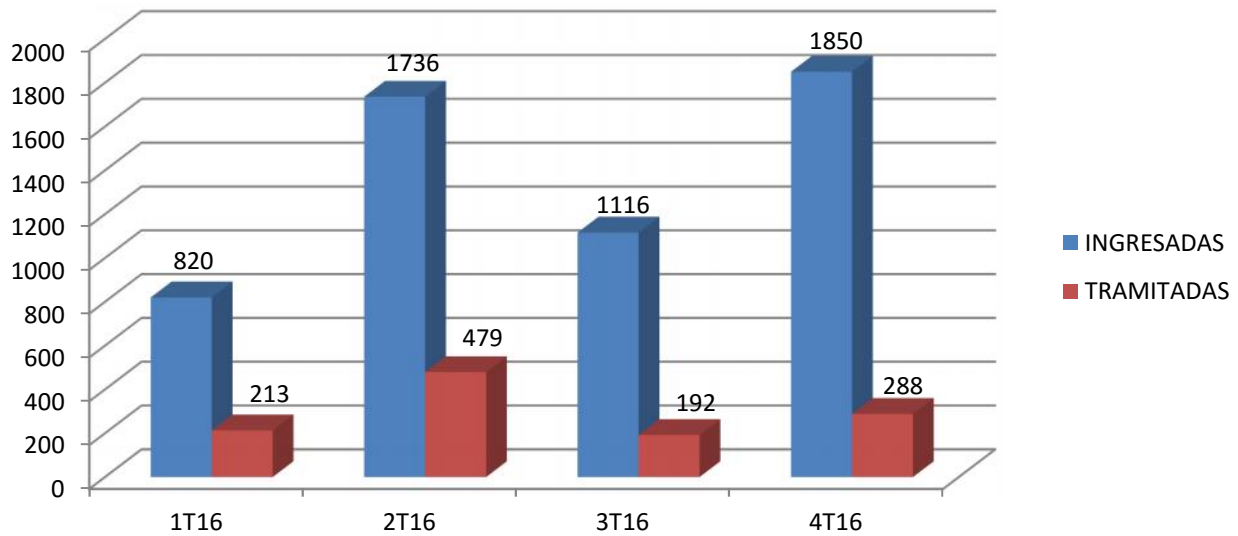
Causas penales y su canalización en el Nuevo Sistema de Justicia Penal

En el ámbito federal se registraron en el cuarto trimestre un total de 1,850 causas penales ingresadas contra las 1,116 del tercer trimestre. En este sentido, significa un incremento del 65.77 % que, por supuesto, implica un sensible aumento en este ámbito para los Juzgados de Control en todo el país, donde se esperaría que esta cifra se incrementa de forma sostenida.

Cuadro 1 Total de causas o procesos penales y canalización por procedimiento en el nuevo sistema de justicia penal. Fuero Federal. Trimestre 1, 2, 3 y 4 de 2016. Primera, tercera, quinta y séptima fila en términos absolutos. Segunda, cuarta, sexta y octava fila en términos relativos (%)

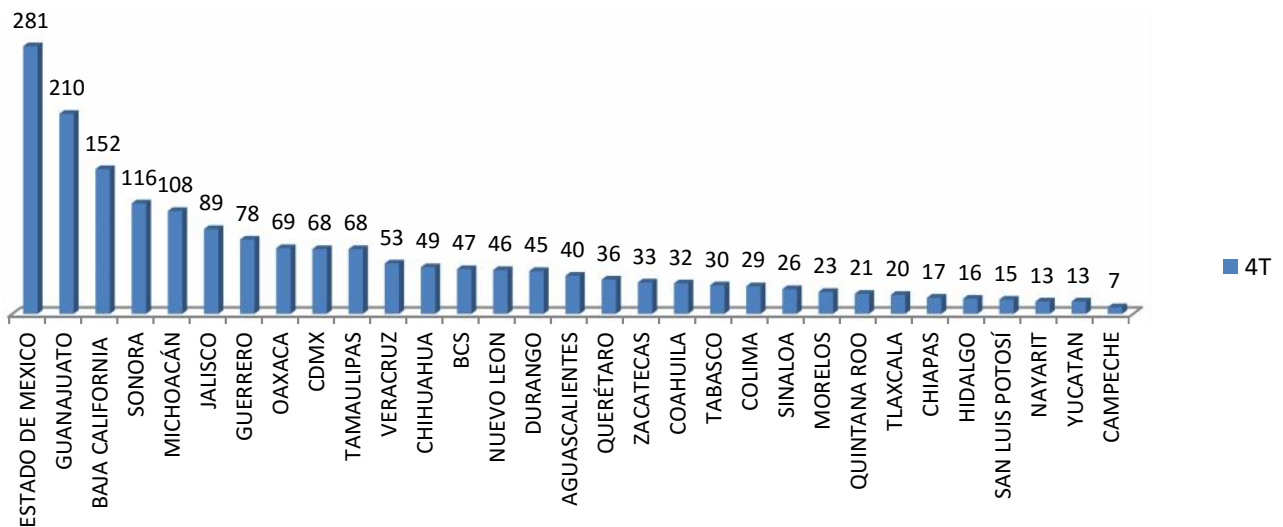
	CAUSAS PENALES	ACUERDO REPARATORIO (A)	SUSPENSION CONDICIONAL (B)	PROCEDIMIENTO ABREVIADO (C)	JUICIO ORAL (D)	TOTAL A+B+C+D
TRIMESTRE 1	820	4	113	96	0	213
TRIMESTRE 1		1.88	53.05	45.07	0	100.00
TRIMESTRE 2	1,736	6	314	159	0	479
TRIMESTRE 2		1.25	65.55	33.19	0	100.00
TRIMESTRE 3	1,116	1	119	69	3	192
TRIMESTRE 3		0.52	61.98	35.94	1.56	100.00
TRIMESTRE 4	1,850	1	221	66	0	288
		0.35	76.74	22.92	0.00	100.00

En el primer trimestre de las 820 causas penales iniciadas solo 213 de ellas, es decir, el 25.98 % alcanzaron a ser canalizadas a través de alguno de los cuatro procedimientos que analizamos. Para el segundo trimestre, esta tendencia no varió significativamente. En efecto, de las 1,736 causas penales ingresadas en el período, solo 479, es decir, el 27.59 % lograron canalizarse hacia alguno de los cuatro procedimientos penales estudiados. Sin embargo, para el tercer trimestre, las causas penales que fueron efectivamente canalizadas disminuyeron al 17.20 %, es decir, solo se tramitaron 192 de un total de 1,116 registradas en dicho período. Por su parte, en el cuarto trimestre de las 1,850 causas penales ingresadas, solo se canalizaron 288, lo que equivale al 15.57 %.



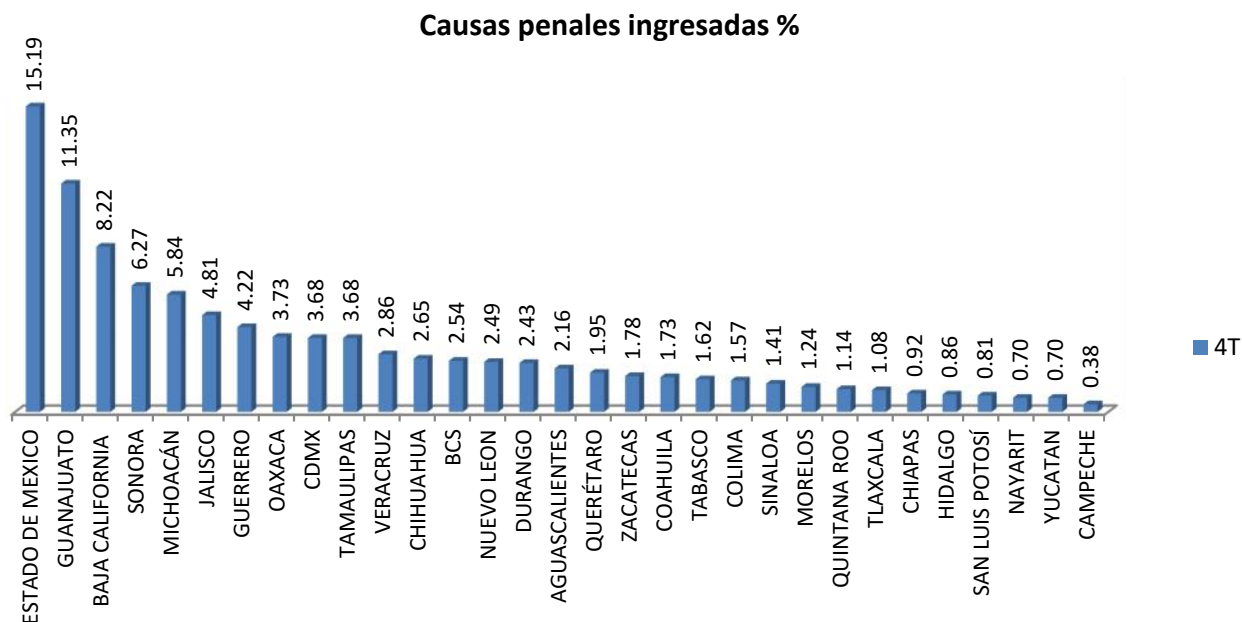
Durante los cuatro trimestres la Suspensión Condicional del Proceso es el procedimiento penal más empleado. Para el cuarto trimestre, con 221 causas penales que equivalen al 76.74 % encabeza la efectiva tramitación de los procesos penales. Seguida con el 22.92 % por el Procedimiento Abreviado. Sumamente retirado, con tan solo el 0.35 % del total se localiza el Acuerdo Reparatorio. Por este período, no se registró alguna causa penal iniciada durante ese término, que haya desembocado en un auto de apertura a Juicio Oral.

Causas penales ingresadas

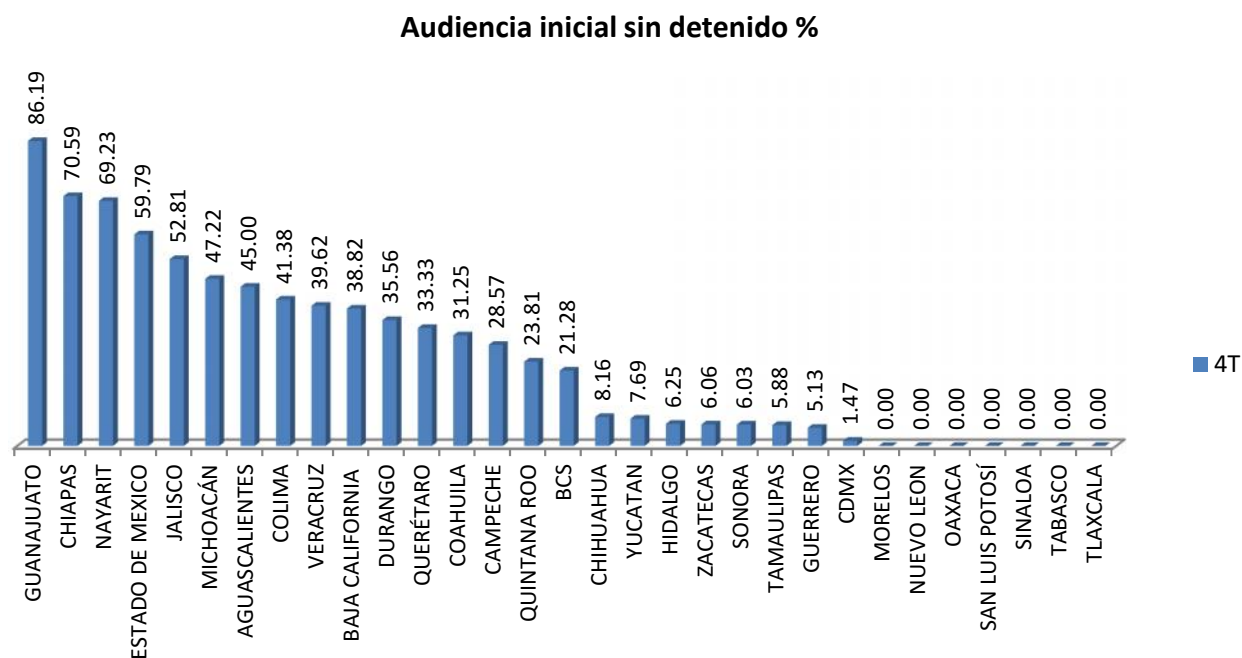


En este período, dos entidades alcanzaron más de 200 causas penales ingresadas. Estado de México y Guanajuato, encabezan el ingreso de causas penales federales con el 15.19 % y 11.35 %, respectivamente.

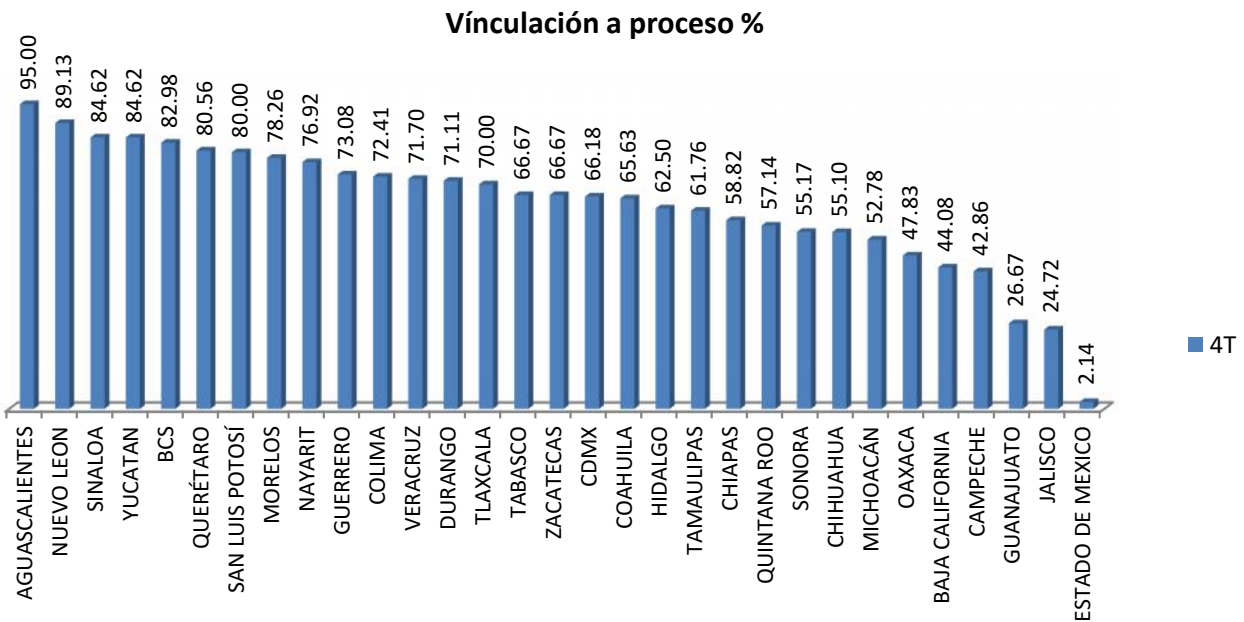
Chiapas, Hidalgo, San Luis Potosí, Nayarit, Yucatán y Campeche, son las entidades con el menor número de causas penales ingresadas y que no alcanzan a representar siquiera un uno por ciento, cada una.



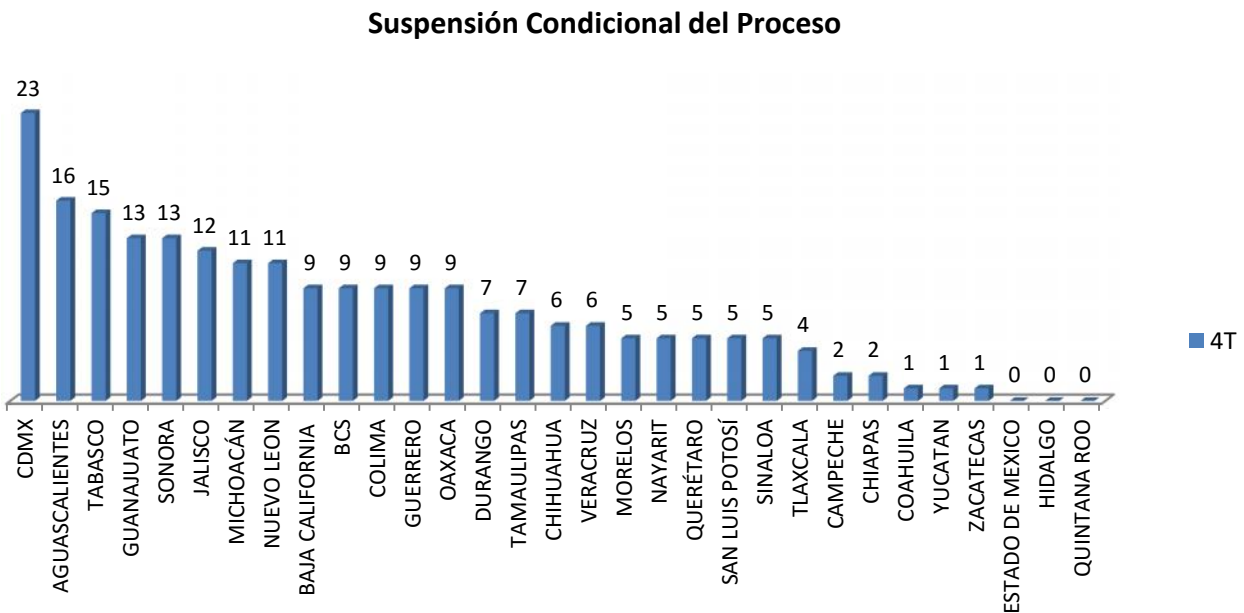
Para el cuarto trimestre, los Juzgados de Control ubicados en Guanajuato y Chiapas, registraron el 86.19 % y el 70.59 % de sus causas penales sin detenido, seguido de cerca por Nayarit y Estado de México, ambos con el 69.23 %. y 59.79 %, respectivamente. En el extremo opuesto, Morelos, Nuevo León, Oaxaca, San Luis Potosí, Sinaloa, Tabasco y Tlaxcala, celebraron el total de sus audiencias iniciales con la presencia del imputado. Cabe destacar que el promedio nacional de la audiencia inicial sin detenido para este período es de 35.51 %. Es decir, de 1,850 causas penales totales, en 657 de ellas no registraron detenido.



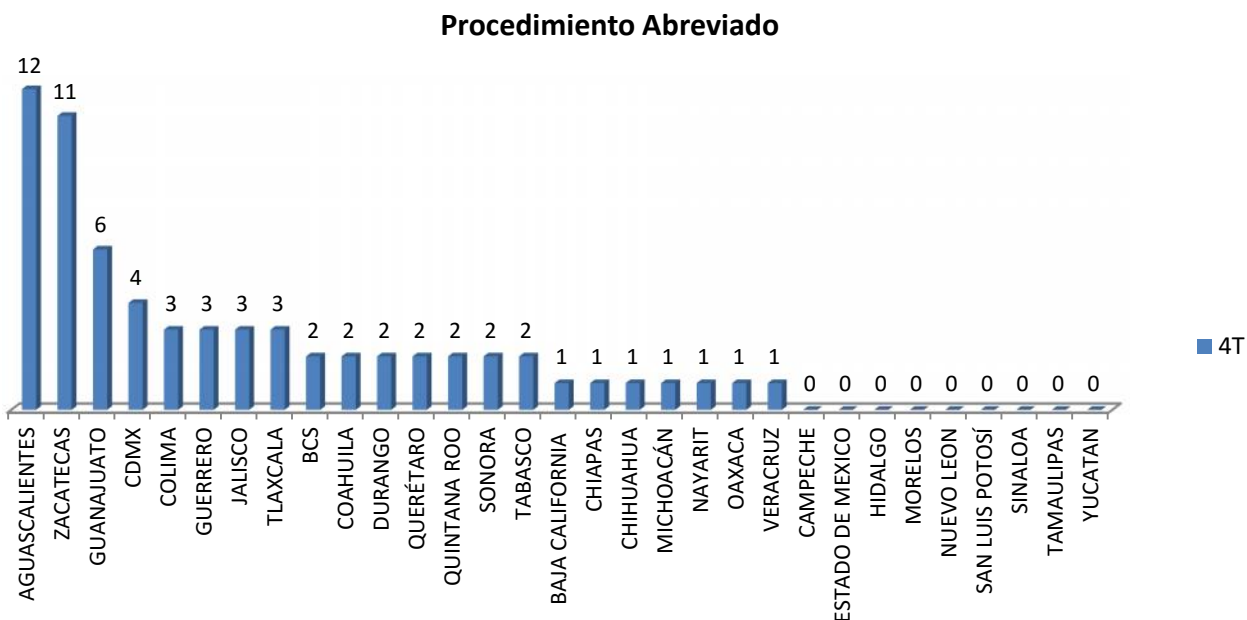
Ahora bien, por lo que hace a las causas penales y su vinculación a proceso, los datos nos indican que en los Juzgados de Control ubicados en los estados de Aguascalientes y Nuevo León, vincularon al imputado en el 95.00 % y en el 89.13 % de sus audiencias iniciales. En el extremo contrario, Estado de México, en el que de 281 causas penales ingresadas solo en 6 se vinculó a proceso al imputado, lo que representa el 2.14 %. Cabe destacar que en promedio nacional para el período, 48.59 % de las causas penales ingresadas culminaron con el auto de vinculación a proceso. Es decir, de las 1,850 causas penales totales se logró vincular a proceso en 899 de ellas.



Por lo que hace a la Suspensión Condicional del Proceso, registró 221 causas penales atendidas, es decir, el 76.74 % de las efectivamente canalizadas hacia algún procedimiento penal. La Ciudad de México y Aguascalientes encabezaron su utilización con 23 y 16 causas penales tramitadas bajo esa figura, respectivamente. Por el contrario, Estado de México, Hidalgo y Quintana Roo no utilizaron en el período este procedimiento penal para solucionar las controversias jurídicas.



Mientras tanto, se registraron 66 causas penales que se canalizaron como Procedimiento Abreviado lo que significó el 22.92 % de las causas efectivamente canalizadas a través de alguno de los procedimientos de esta investigación. Destacan por su uso los Juzgados de Control ubicados en Aguascalientes y Zacatecas.



Cuadro 2 Total de causas o procesos penales, audiencia inicial, orden de aprehensión y comparecencia así como vinculación a proceso en el nuevo sistema de justicia penal. Trimestre 1, 2, 3 y 4 de 2016. Primera, tercera, quinta y séptima fila en términos absolutos. Segunda, cuarta, sexta y octava fila en términos relativos (%)

	CAUSAS PENALES	AUDIENCIA SIN DETENIDO	ORDEN DE APREHENSIÓN	ORDEN DE COMPARECENCIA	VINCULACIÓN A PROCESO	
TRIMESTRE 1	820	303	26	8	500	
		36.95	3.17	0.98	60.98	%
TRIMESTRE 2	1,736	538	54	20	1,003	
		30.99	3.11	1.15	57.78	%
TRIMESTRE 3	1,116	407	36	61	967	
		36.47	3.23	5.47	86.65	%
TRIMESTRE 4	1,850	657	53	24	899	
		35.51	2.86	1.30	48.59	%

Anexo 1

Comportamiento de las causas penales en el Nuevo Sistema de Justicia Penal. Trimestre 1 de 2016. Fuero Federal.

ESTADO	CAUSAS PENALES	AUDIENCIA INICIAL S/ DETENIDO	ORDEN DE APREHENSION	ORDEN DE COMPARECENCIA	VINCULADOS A PROCESO	ACUERDO REPARATORIO	SUSPENSIÓN CONDICIONAL DEL PROCESO	PROCEDIMIENTO ABREVIADO	JUICIO ORAL
Aguascalientes	4	0	0	0	4	0	0	2	0
BCS	35	16	0	0	26	0	4	9	0
CDMX	12	2	0	0	9	0	0	4	0
Chiapas	16	6	0	0	10	0	1	5	0
Chihuahua	94	46	6	4	73	0	5	0	0
Coahuila	27	10	2	0	23	0	2	10	0
Colima	5	0	0	0	5	0	1	1	0
Durango	27	13	4	0	22	0	2	16	0
Estado de México	10	1	1	0	6	2	0	0	0
Guanajuato	207	92	3	0	90	0	41	15	0
Hidalgo	7	2	1	0	5	0	1	0	0
Morelos	16	4	0	0	15	0	6	0	0
Nayarit	5	0	0	0	5	0	0	3	0
Nuevo León	11	5	0	0	10	0	0	0	0
Oaxaca	18	7	0	0	14	0	3	1	0
Puebla	98	23	0	0	27	0	3	4	0
Querétaro	38	14	1	1	36	1	13	0	0
Quintana Roo	3	0	0	0	1	0	0	0	0
San Luis Potosí	48	7	1	0	36	0	12	2	0
Sinaloa	59	20	0	0	24	1	10	9	0
Tabasco	5	3	0	0	0	0	0	0	0
Tlaxcala	17	10	2	1	11	0	2	5	0
Yucatán	22	4	0	0	22	0	0	3	0
Zacatecas	36	18	5	2	26	0	7	7	0
Total	820	303	26	8	500	4	113	96	0

Anexo 2

Comportamiento de las causas penales en el Nuevo Sistema de Justicia Penal. Trimestre 2 de 2016. Fuero Federal.

ESTADO	CAUSAS PENALES	AUDIENCIA INICIAL S/ DETENIDO	ORDEN DE APREHENSION	ORDEN DE COMPARECENCIA	VINCULADOS A PROCESO	ACUERDO REPARATORIO	SUSPENSIÓN CONDICIONAL DEL PROCESO	PROCEDIMIENTO ABREVIADO	JUICIO ORAL
Aguascalientes	22	5	2	1	21	0	9	9	0
Baja California	21	4	0	0	11	0	0	0	0
BCS	43	10	1	0	33	1	9	2	0
Campeche	4	2	0	0	3	0	0	1	0
CDMX	131	18	8	3	68	0	10	20	0
Chiapas	45	6	0	0	31	0	7	6	0
Chihuahua	139	86	17	11	100	0	32	7	0
Coahuila	47	32	1	0	28	0	12	8	0
Colima	30	0	2	0	26	0	8	3	0
Durango	33	0	7	0	21	0	3	4	0
Estado de México	174	74	3	0	62	1	14	5	0
Guanajuato	271	169	2	0	83	3	35	18	0
Guerrero	5	0	0	0	5	0	0	0	0
Hidalgo	33	2	0	0	29	0	10	0	0
Jalisco	10	0	0	0	5	0	4	0	0
Michoacán	75	36	0	1	58	0	8	18	0
Morelos	53	0	0	0	47	0	26	1	0
Nayarit	4	1	0	0	3	0	1	0	0
Nuevo León	57	0	0	0	36	0	12	2	0
Oaxaca	27	0	0	0	21	0	7	5	0
Puebla	145	4	1	0	43	1	18	8	0
Querétaro	38	21	2	1	34	0	13	4	0
Quintana Roo	26	5	0	0	19	0	6	0	0
SLP	34	0	0	0	15	0	4	1	0
Sinaloa	93	54	1	1	58	0	22	8	0
Sonora	63	1	0	0	55	0	18	8	0
Tabasco	29	0	1	0	20	0	13	10	0
Tamaulipas	11	0	0	0	10	0	1	0	0
Tlaxcala	16	0	0	1	15	0	5	2	0
Veracruz	12	1	2	0	9	0	1	0	0
Yucatán	18	7	0	0	11	0	0	1	0
Zacatecas	27	0	4	1	23	0	6	8	0
Total	1736	538	54	20	1003	6	314	159	0

Anexo 3

Comportamiento de las causas penales en el Nuevo Sistema de Justicia Penal. Trimestre 3 de 2016. Fuero Federal.

ESTADO	CAUSAS PENALES	AUDIENCIA INICIAL S/ DETENIDO	ORDEN DE APREHENSION	ORDEN DE COMPARECENCIA	VINCULADOS A PROCESO	ACUERDO REPARATORIO	SUSPENSIÓN CONDICIONAL DEL PROCESO	PROCEDIMIENTO ABREVIADO	JUICIO ORAL
Aguascalientes	13	6	2	1	12	0	0	3	0
Baja California	83	18	0	0	85	0	0	0	0
BCS	88	11	2	0	71	0	5	14	3
Campeche	7	2	0	0	6	0	1	0	0
CDMX	77	44	7	4	71	0	15	28	0
Chiapas	21	13	0	0	20	0	1	2	0
Chihuahua	55	30	5	17	53	0	4	2	0
Coahuila	41	18	1	0	37	0	8	4	0
Colima	18	2	0	0	17	0	5	0	0
Durango	18	12	7	0	15	0	3	0	0
Estado de México	69	41	0	7	47	0	7	0	0
Guanajuato	43	11	2	0	41	0	0	3	0
Guerrero	65	9	1	0	59	0	15	0	0
Hidalgo	43	4	1	0	37	0	4	0	0
Jalisco	23	4	0	0	10	0	1	0	0
Michoacán	75	22	0	1	64	0	7	5	0
Morelos	39	30	0	0	39	0	11	2	0
Nayarit	5	4	0	0	5	0	2	0	0
Nuevo León	15	7	0	0	13	0	0	0	0
Oaxaca	22	14	0	0	18	0	3	0	0
Puebla	13	0	0	0	8	0	1	0	0
Querétaro	18	12	0	0	13	1	4	0	0
Quintana Roo	27	10	1	0	19	0	5	0	0
SLP	2	0	0	0	2	0	0	0	0
Sinaloa	44	23	1	0	38	0	1	2	0
Sonora	36	17	2	14	32	0	1	0	0
Tabasco	14	7	0	6	9	0	0	1	0
Tamaulipas	62	5	1	0	55	0	3	0	0
Tlaxcala	20	12	1	0	17	0	6	0	0
Veracruz	24	11	1	11	22	0	1	0	0
Yucatán	14	4	0	0	11	0	2	1	0
Zacatecas	22	4	1	0	21	0	3	2	0
Total	1116	407	36	61	967	1	119	69	3

Anexo 4

Comportamiento de las causas penales en el Nuevo Sistema de Justicia Penal. Trimestre 4 de 2016. Fuero Federal.

ESTADO	CAUSAS PENALES	AUDIENCIA INICIAL S/ DETENIDO	ORDEN DE APREHENSION	ORDEN DE COMPARECENCIA	VINCULADOS A PROCESO	ACUERDO REPARATORIO	SUSPENSIÓN CONDICIONAL DEL PROCESO	PROCEDIMIENTO ABREVIADO	JUICIO ORAL
Aguascalientes	40	18	1	0	38	0	16	12	0
Baja California	152	59	0	0	67	0	9	1	0
BCS	47	10	2	0	39	0	9	2	0
Campeche	7	2	0	0	3	0	2	0	0
CDMX	68	1	1	0	45	0	23	4	0
Chiapas	17	12	0	0	10	0	2	1	0
Chihuahua	49	4	1	0	27	0	6	1	0
Coahuila	32	10	3	0	21	0	1	2	0
Colima	29	12	0	0	21	0	9	3	0
Durango	45	16	2	0	32	0	7	2	0
Estado de México	281	168	5	0	6	0	0	0	0
Guanajuato	210	181	1	0	56	1	13	6	0
Guerrero	78	4	9	1	57	0	9	3	0
Hidalgo	16	1	0	0	10	0	0	0	0
Jalisco	89	47	1	0	22	0	12	3	0
Michoacán	108	51	0	0	57	0	11	1	0
Morelos	23	0	0	0	18	0	5	0	0
Nayarit	13	9	1	0	10	0	5	1	0
Nuevo León	46	0	1	0	41	0	11	0	0
Oaxaca	69	0	5	0	33	0	9	1	0
Puebla									
Querétaro	36	12	0	0	29	0	5	2	0
Quintana Roo	21	5	0	0	12	0	0	2	0
SLP	15	0	0	0	12	0	5	0	0
Sinaloa	26	0	0	0	22	0	5	0	0
Sonora	116	7	12	0	64	0	13	2	0
Tabasco	30	0	0	23	20	0	15	2	0
Tamaulipas	68	4	0	0	42	0	7	0	0
Tlaxcala	20	0	3	0	14	0	4	3	0
Veracruz	53	21	5	0	38	0	6	1	0
Yucatán	13	1	0	0	11	0	1	0	0
Zacatecas	33	2	0	0	22	0	1	11	0
Total	1850	657	53	24	899	1	221	66	0

Parte II Fuero Común

I. Canalización de las causas penales.

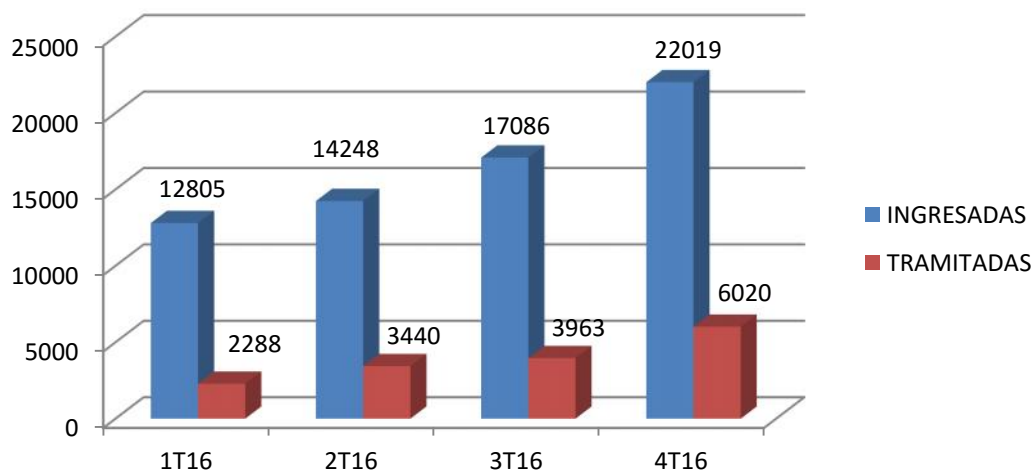
El Cuadro I nos permite conocer el volumen total de las causas penales que ingresaron en el Nuevo Sistema de Justicia Penal a nivel nacional, en los cuatro trimestres de 2016; así como cuántas de ellas se canalizaron a través de alguno de los cuatro procedimientos penales objetos de este estudio.

Cuadro 1 Total de causas o procesos penales y canalización por procedimiento en el nuevo sistema de justicia penal. Trimestre 1, 2, 3 y 4 de 2016. Cifras en términos absolutos

	CAUSAS PENALES	ACUERDO REPARATORIO (A)	SUSPENSION CONDICIONAL (B)	PROCEDIMIENTO ABREVIADO (C)	JUICIO ORAL (D)	TOTAL A+B+C+D
TRIMESTRE 1	12,805	561	1,230	423	74	2,288
TRIMESTRE 2	14,248	868	1,839	654	79	3,440
TRIMESTRE 3	17,086	807	2,315	623	218	3,963
TRIMESTRE 4	22,019	1,110	3,143	1,078	689	6,020
TOTAL	66,158	3,346	8,527	2,778	1,060	15,711

De esta forma podemos apreciar, lo siguiente. En primer lugar, conforme avanzó el año el número de causas penales aumentó de 12,805 que se registraron en el primer trimestre, a 22,019 que se presentaron en el cuarto trimestre. Lo anterior representa un incremento de 71.96 %. Aún más, [si comparamos que en el 2015 se recibieron un total de 42,226 causas penales](#) contra las 66,158 en el 2016, significa un incremento de 23,932 causas penales más que se recibieron y que en términos relativos, de un año a otro aumentó en un 56.68 %. Más que claro que el Nuevo Sistema de Justicia Penal trimestralmente aumenta su volumen de procesamiento de las controversias jurídicas.

Un segundo aspecto a destacar es el que se refiere a las causas penales que fueron efectivamente canalizadas hacia alguno de los cuatro procedimientos penales que analizamos. Para el primer trimestre de 2016, solo el 17.87 % de las causas penales alcanzaron a ser canalizadas; mientras que, para el segundo trimestre del año, este porcentaje representó un 24.14 %. Para el tercer trimestre, este porcentaje representó el 23.19 %. Mientras que para el cuarto trimestre, este indicador representó el 27.34 % correspondiente a 6,020 causas penales tramitadas de un total de 22,019 que ingresaron al ámbito jurisdiccional.



A continuación describiremos el comportamiento de las causas penales de acuerdo con su procedimiento por el que fueron tramitadas.

Cuadro 2 Causas penales canalizadas por procedimiento penal. Trimestre 1, 2, 3 y 4 de 2016. Cifras en términos relativos (%)

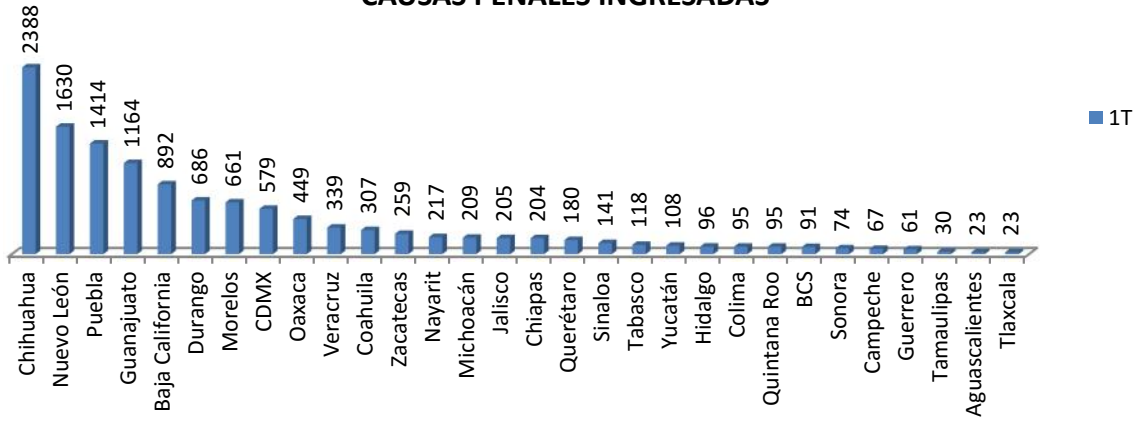
	ACUERDO REPARATORIO (AR)	SUSPENSION CONDICIONAL (SC)	PROCEDIMIENTO ABREVIADO (PA)	JUICIO ORAL (JO)	TOTAL
TRIMESTRE 1	24.52	53.76	18.49	3.23	100.00
TRIMESTRE 2	25.23	53.46	19.01	2.30	100.00
TRIMESTRE 3	20.36	58.42	15.72	5.50	100.00
TRIMESTRE 4	18.44	52.21	17.91	11.45	100.00

Apreciamos, de acuerdo con el Cuadro 2, que de nueva cuenta la suspensión condicional del proceso encabezó la tramitación de las causas penales. Mientras tanto, el juicio oral continúa siendo el que menos se emplea a pesar de que en el cuarto trimestre rebasó el umbral del 10 %. D3 nueva cuenta, este año el comportamiento del Nuevo Sistema de Justicia Penal, se puede resumir en la proposición:

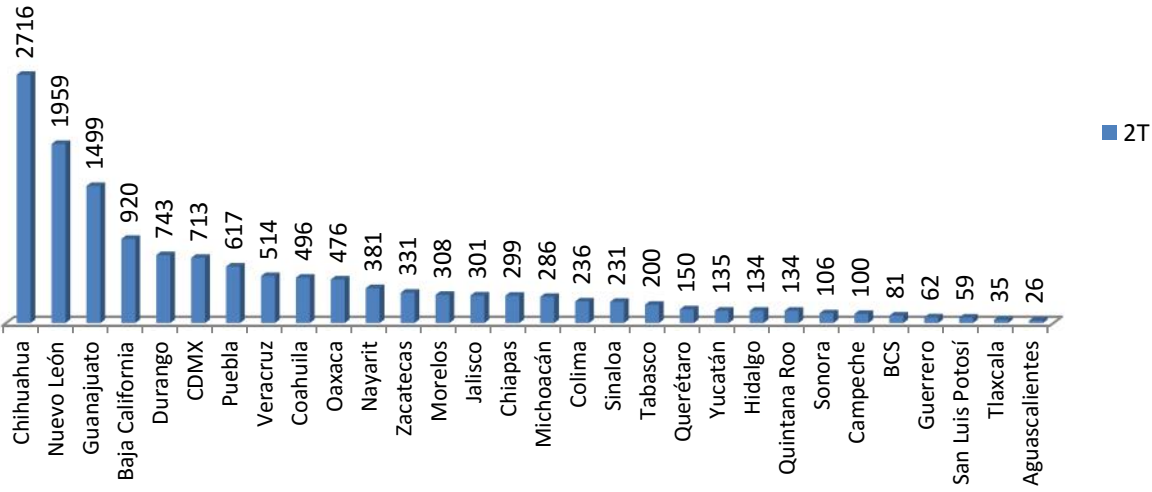
$$\text{NSJP} = \text{SC} \geq \text{AR} \geq \text{PA} \geq \text{JO}$$

Durante el año, se registra la prevalencia de un grupo de entidades que encabezan cerca del 50 % del total de las causas penales iniciadas en este nuevo sistema penal. En los trimestres 3 y 4 del año, Nuevo León encabezó esta medición al iniciar el 12.00 % y el 14.97 %, respectivamente de las causas penales. Además de ello, es la primera entidad que supera las 3,000 causas penales ingresadas en un trimestre como ocurrió en el cuarto trimestre, desde que llevamos a cabo esta investigación, es decir desde el 2015. Asimismo, la Ciudad de México, en este último trimestre de 2016, se ubicó en segundo lugar al aumentar el número de Juzgados de Control que están en operación a través de las Unidades de Gestión Judicial equivalente a los Distritos Judiciales de la mayoría de las entidades del país. El resto de las entidades que destacan en este sentido, continúa con Chihuahua, Baja California y Guanajuato, como se puede apreciar en las gráficas que por trimestre se presentan, en términos absolutos y relativos.

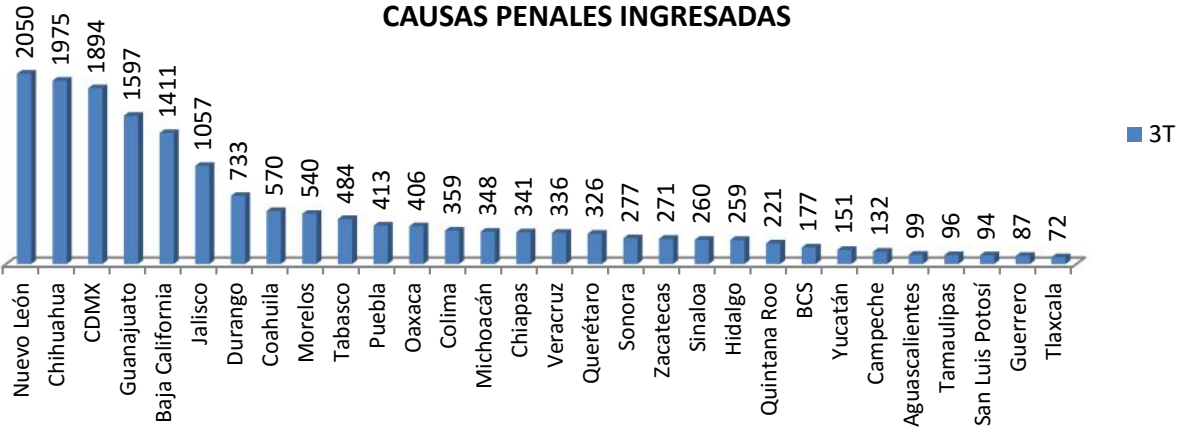
CAUSAS PENALES INGRESADAS



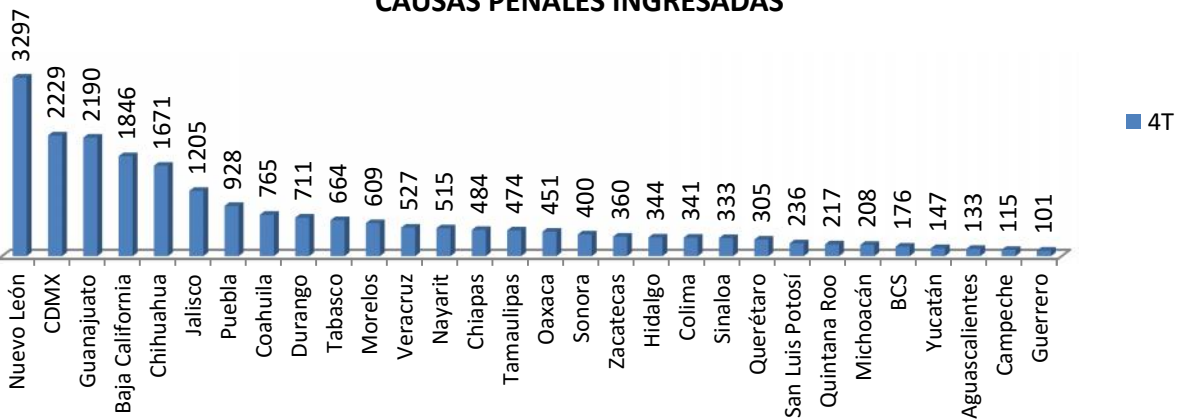
CAUSAS PENALES INGRESADAS



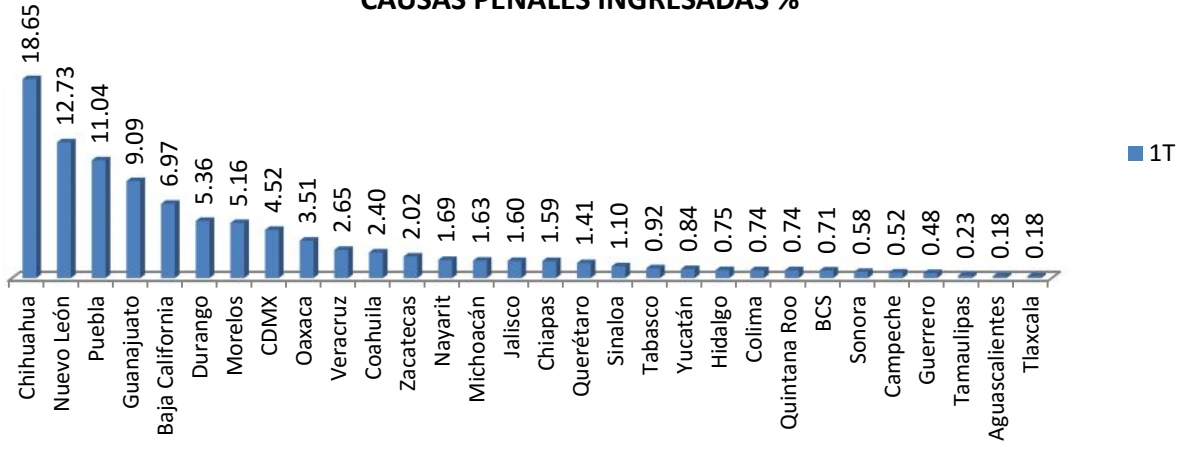
CAUSAS PENALES INGRESADAS



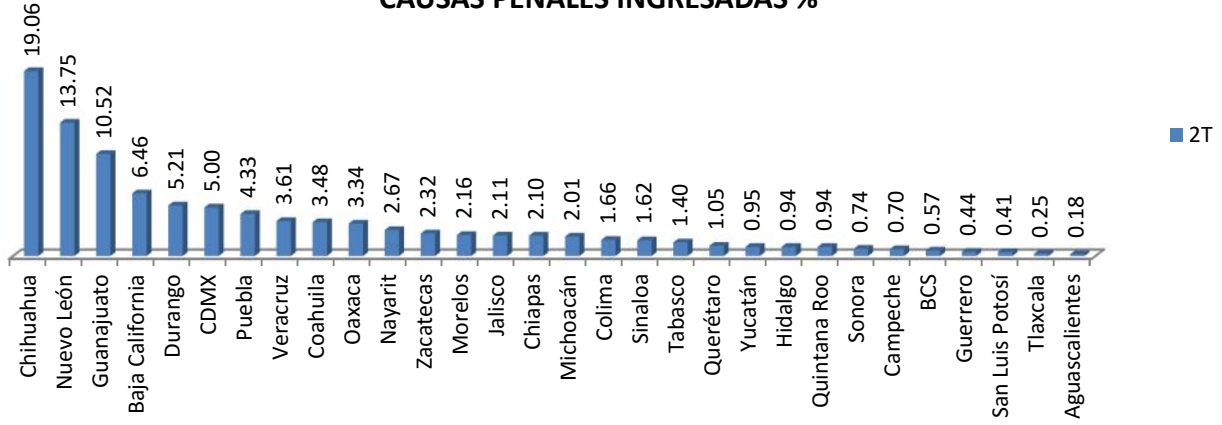
CAUSAS PENALES INGRESADAS



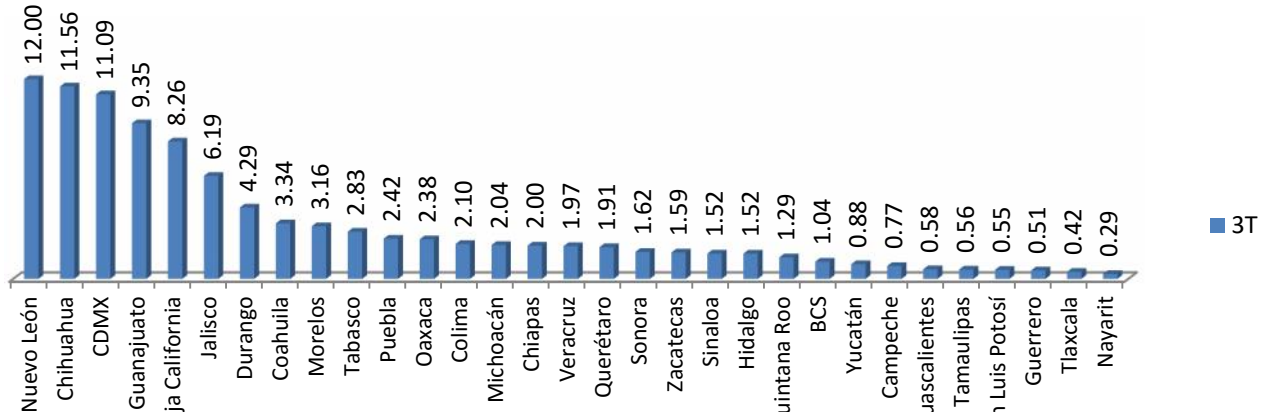
CAUSAS PENALES INGRESADAS %



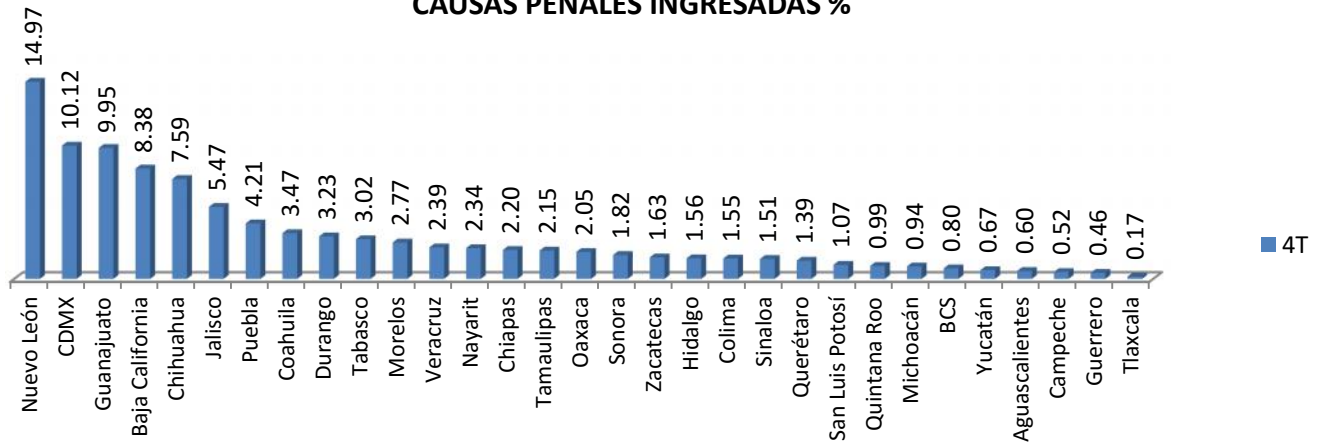
CAUSAS PENALES INGRESADAS %



CAUSAS PENALES INGRESADAS %



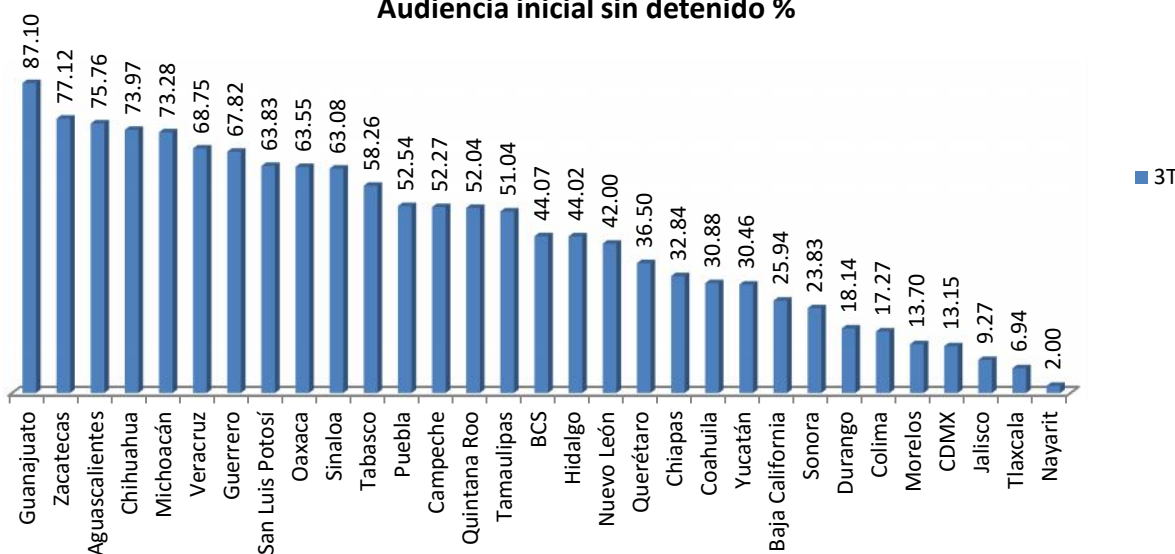
CAUSAS PENALES INGRESADAS %



Audiencia inicial sin detenido %



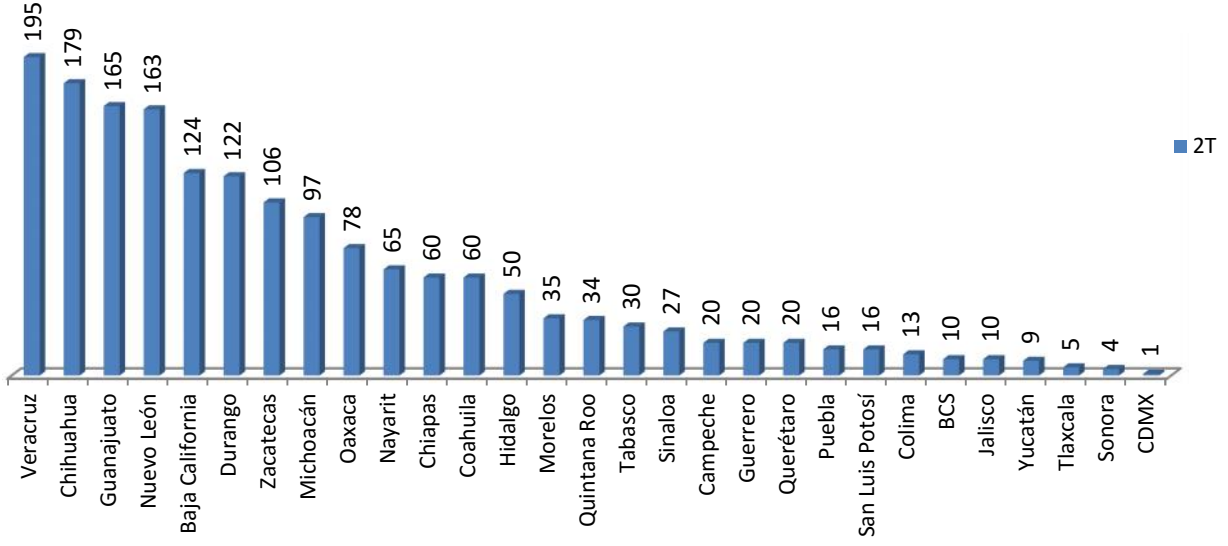
Audiencia inicial sin detenido %



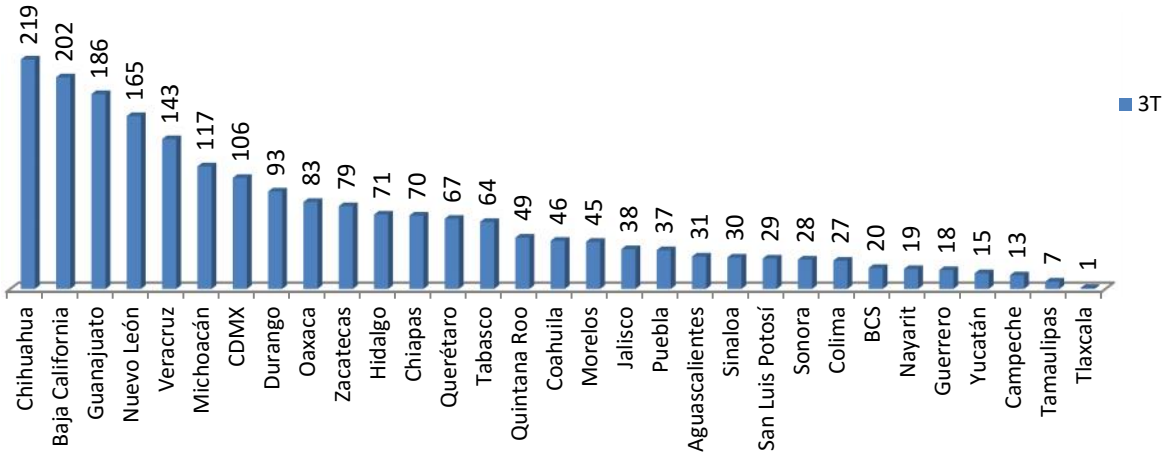
Audiencia inicial sin detenido %



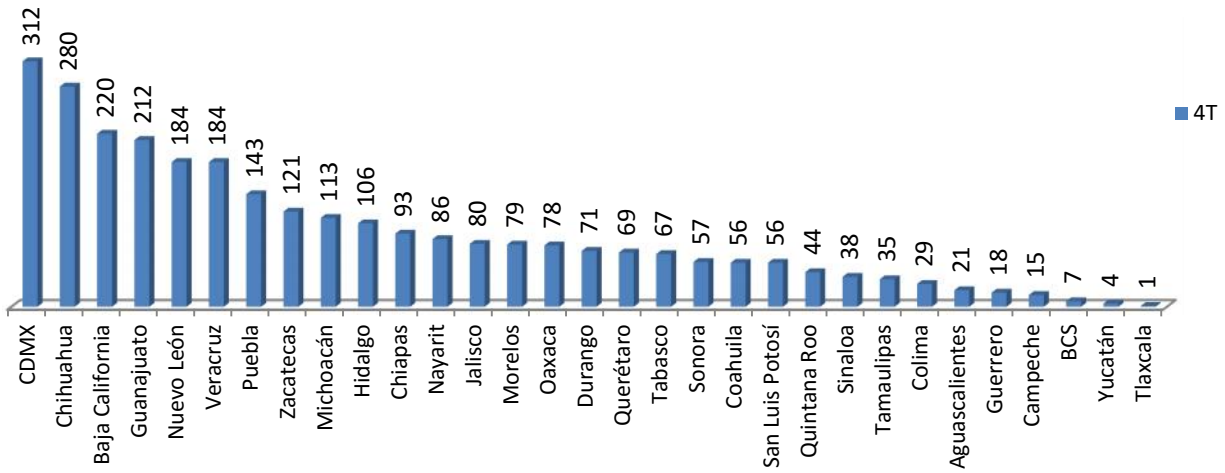
Orden de Aprehensión



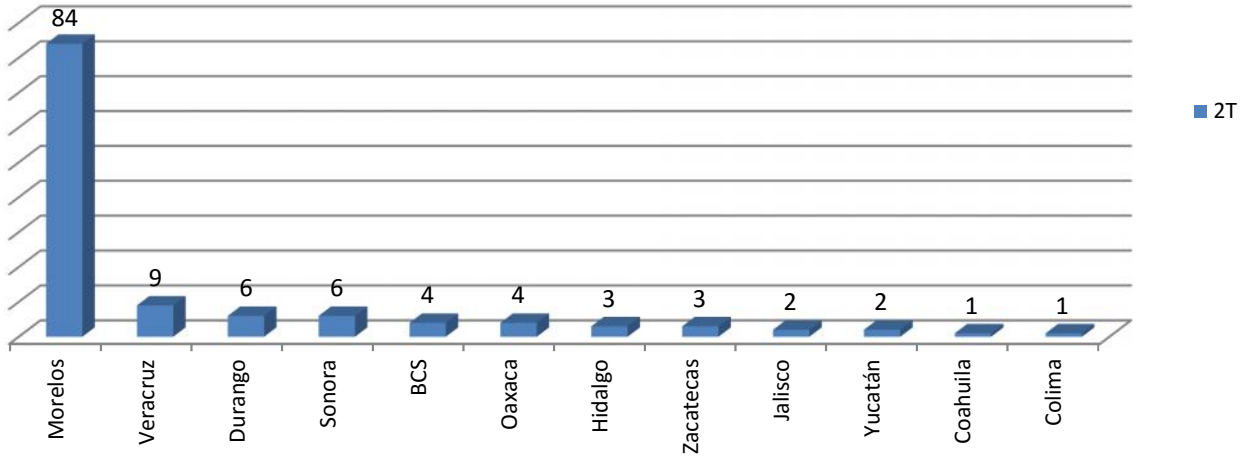
Orden de Aprehensión



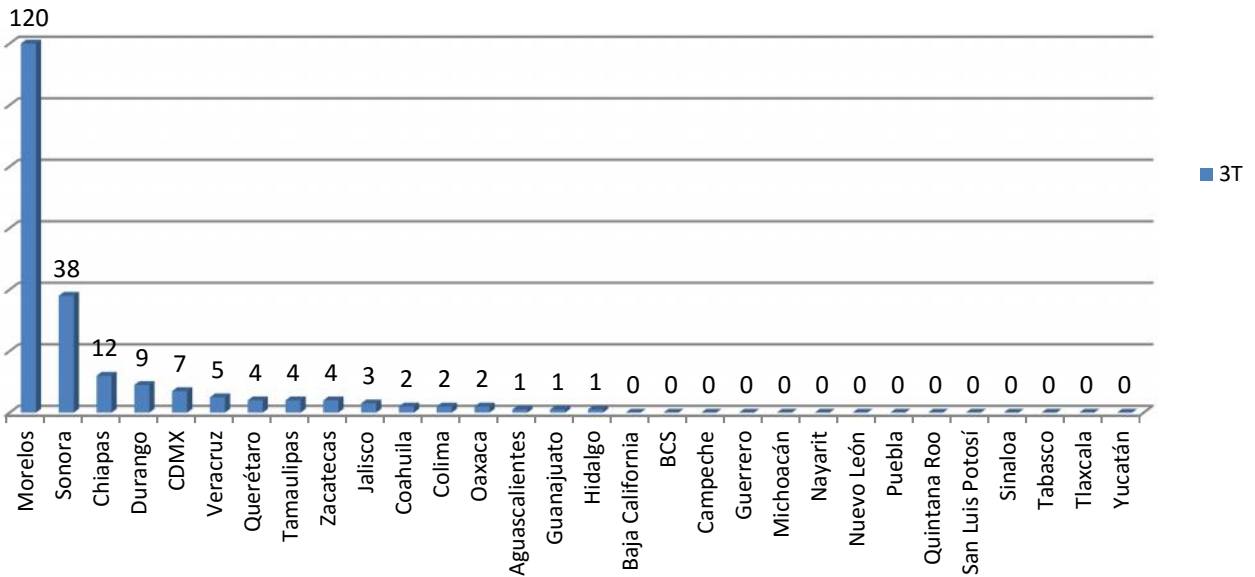
Orden de Aprehensión



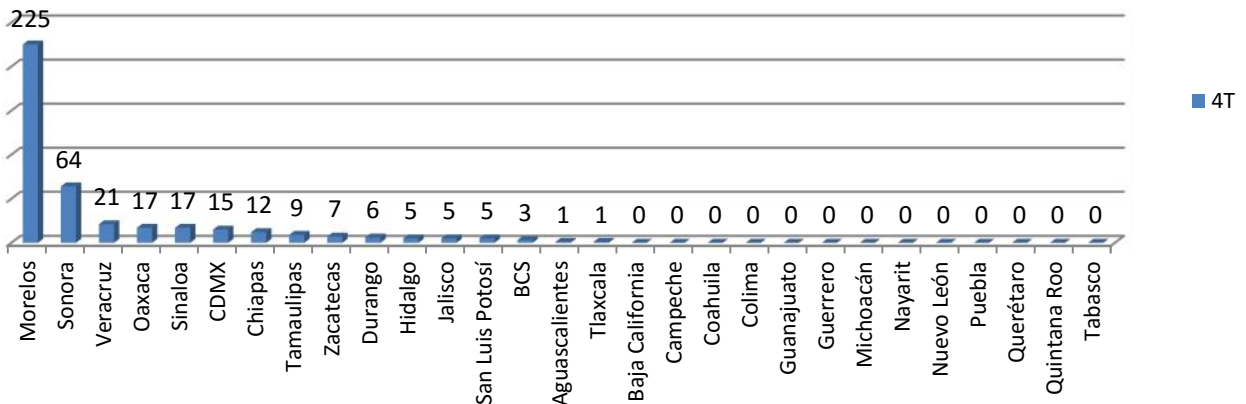
Orden de Comparecencia



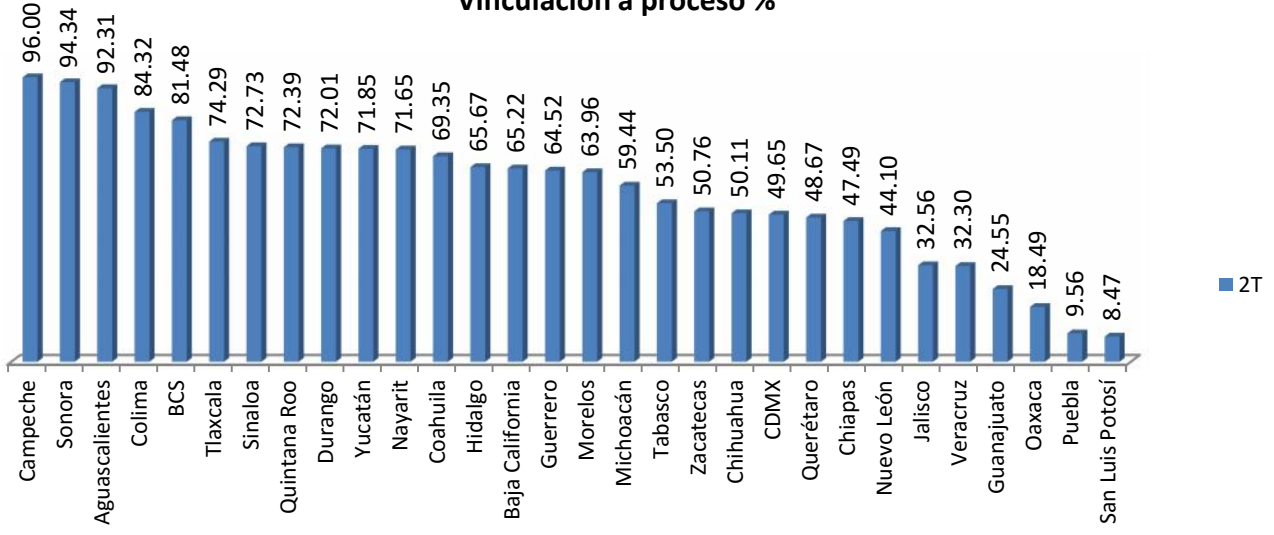
Orden de Comparecencia



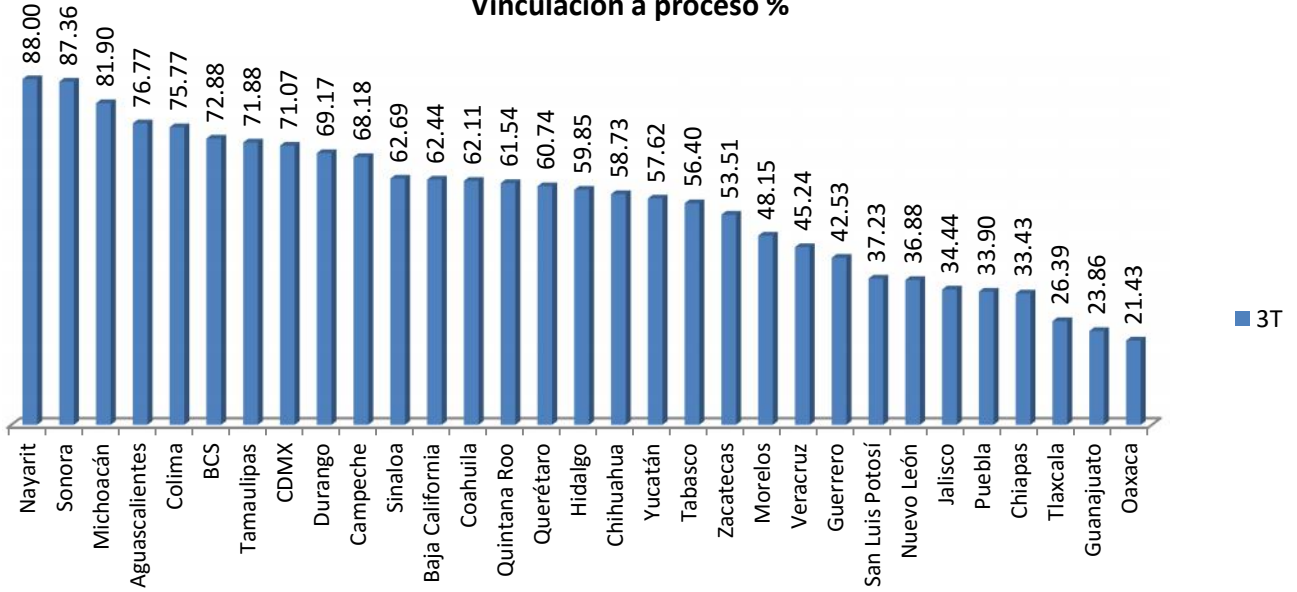
Orden de Comparecencia



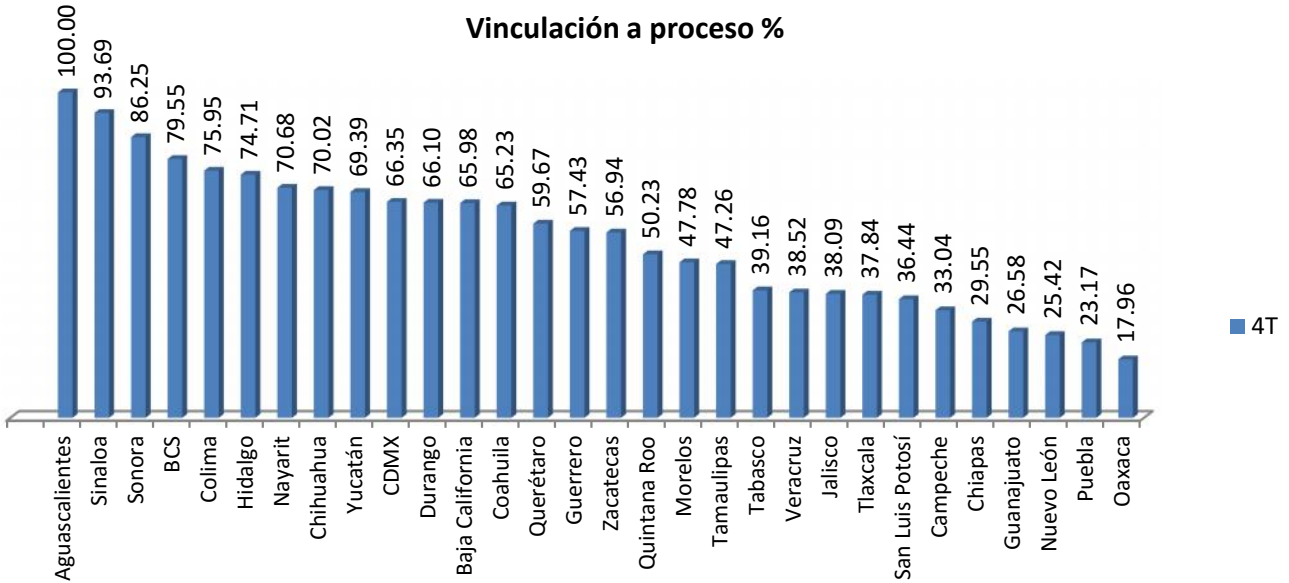
Vinculación a proceso %



Vinculación a proceso %

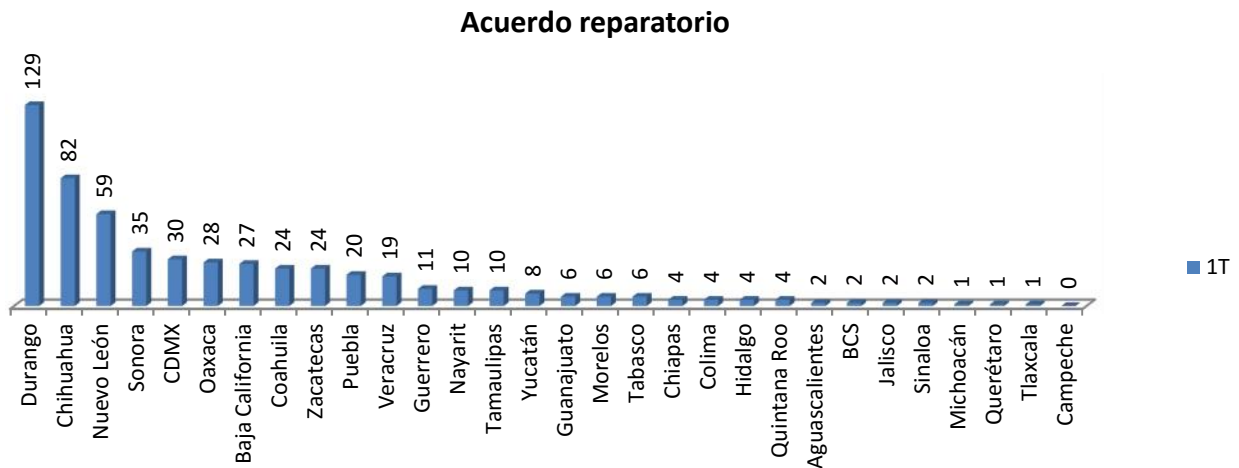


Vinculación a proceso %

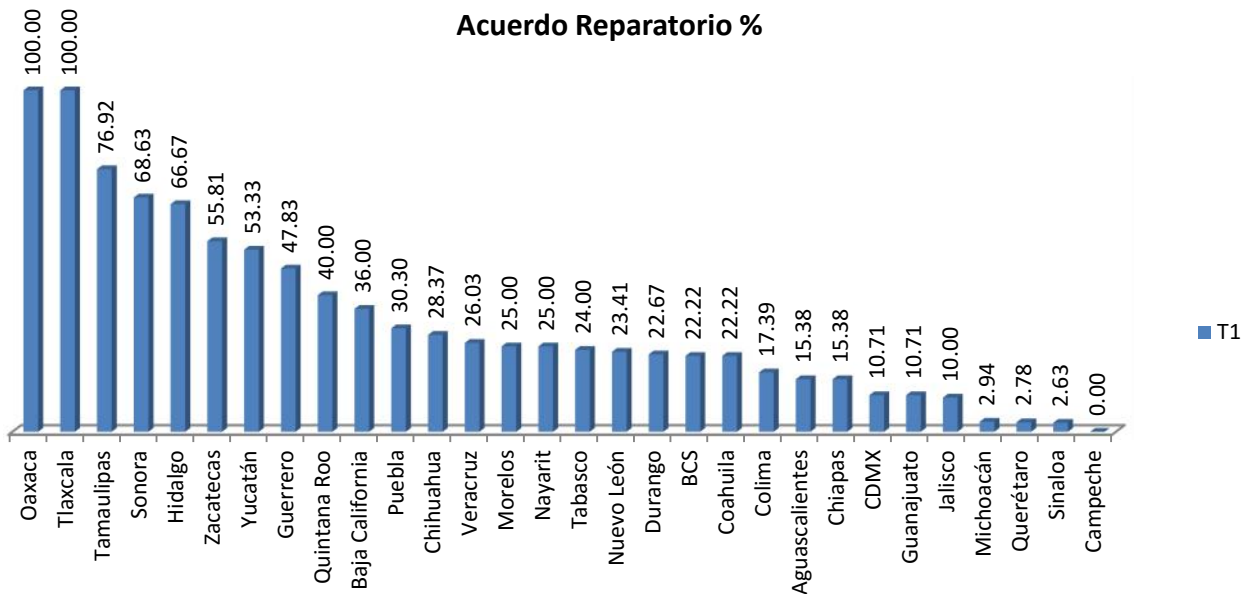


VI Canalización de las causas penales como Acuerdo Reparatorio (AR)

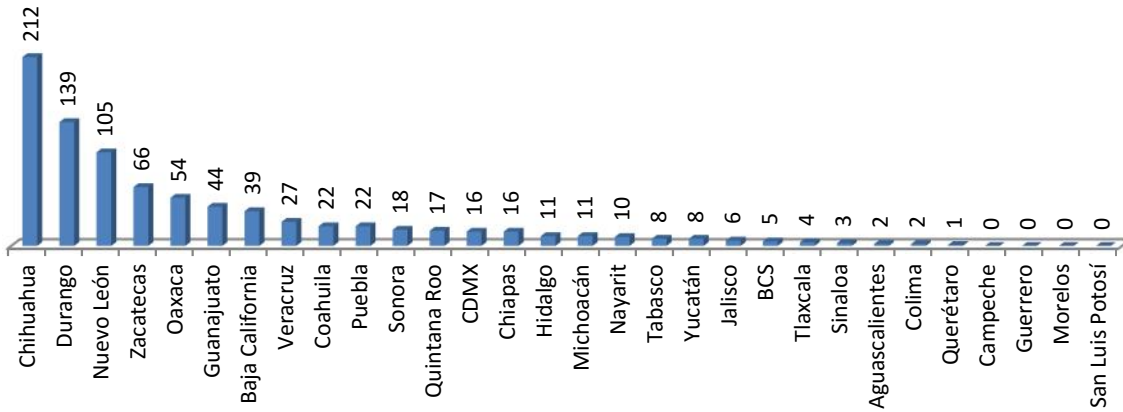
Durante el cuarto trimestre de 2016 se registraron 1,110 causas penales que se canalizaron a través del Acuerdo Reparatorio, lo que en términos relativos significó el 18.44 %. Visto por entidad federativa y trimestre, cifras en términos absolutos.



Porcentaje de utilización del Acuerdo Reparatorio por entidad federativa durante el primer trimestre de 2016. Oaxaca y Tlaxcala con el 100 % de sus causas penales del trimestre, resueltas a través de este procedimiento.



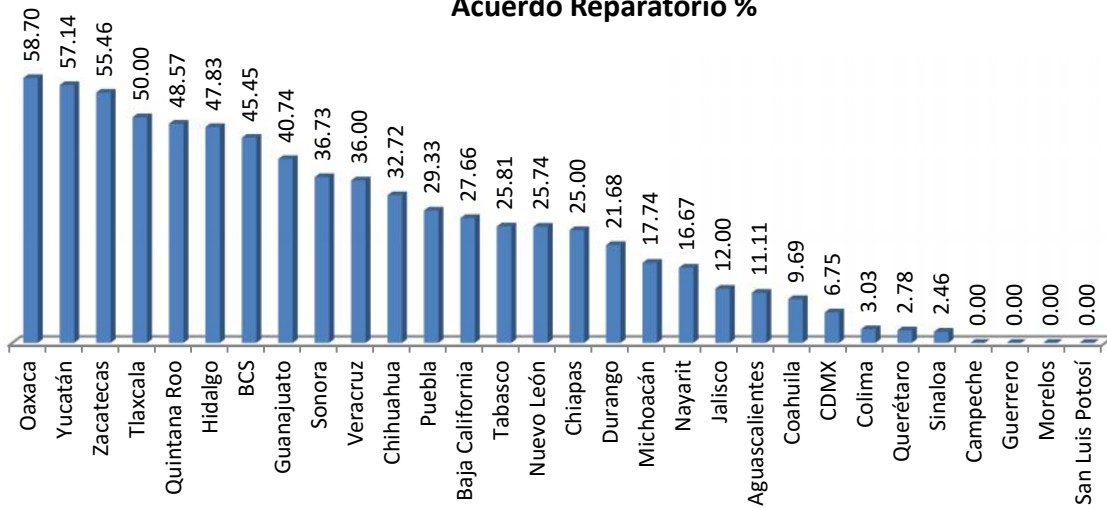
Acuerdo reparatorio



■ 2T

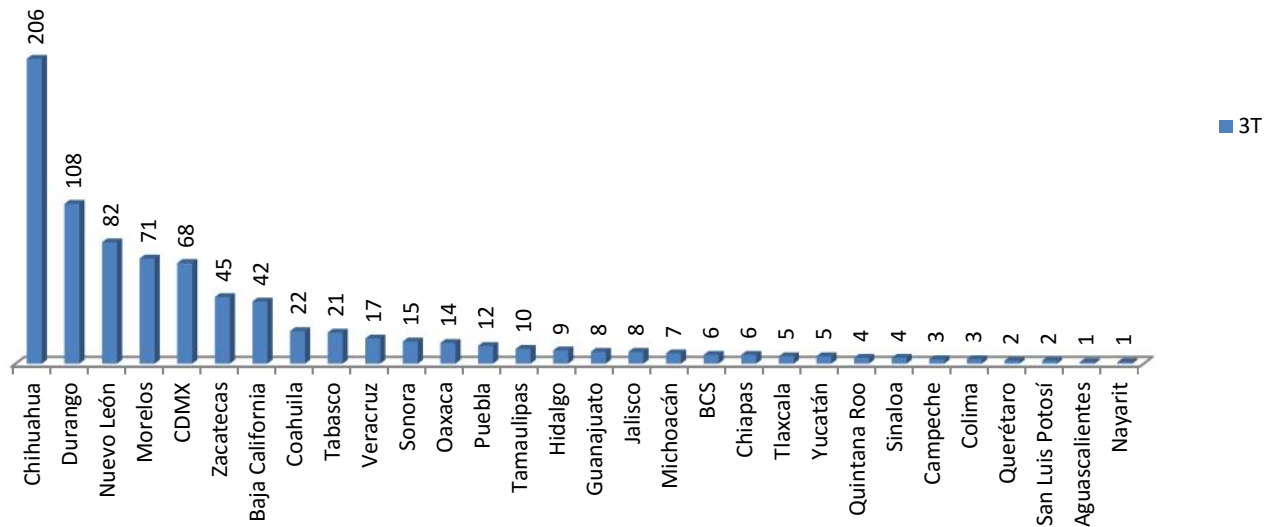
Porcentaje de utilización del Acuerdo Reparatorio por entidad federativa durante el segundo trimestre de 2016, respecto de las causas penales efectivamente tramitadas. Oaxaca y Yucatán son los que más lo emplearon para resolver sus conflictos jurídicos, con el 58.70 % y 57.14 %, respectivamente.

Acuerdo Reparatorio %



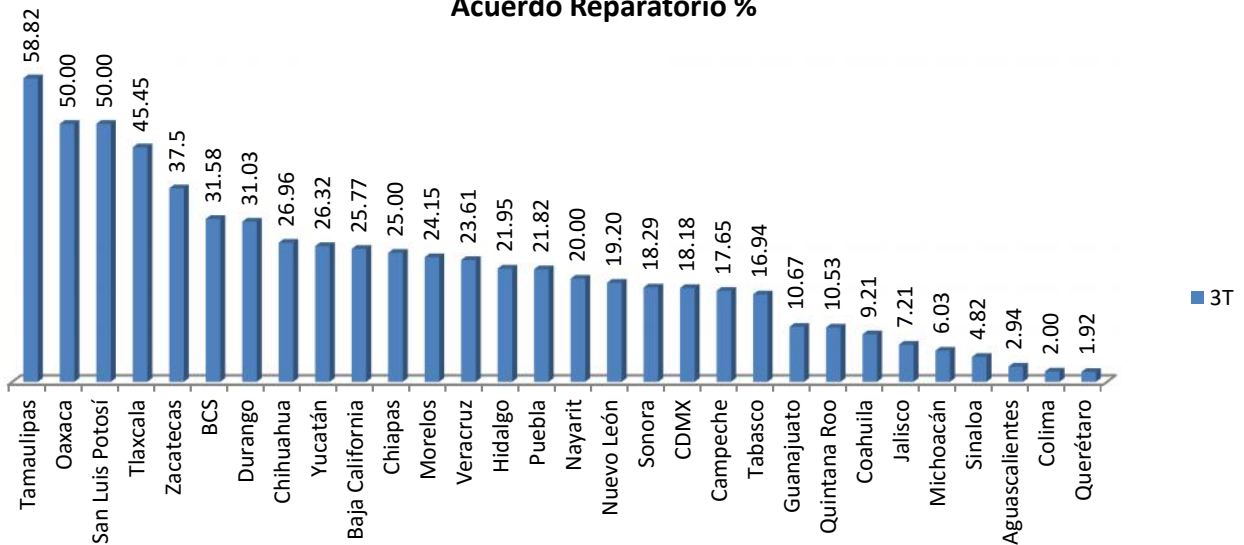
■ 2T

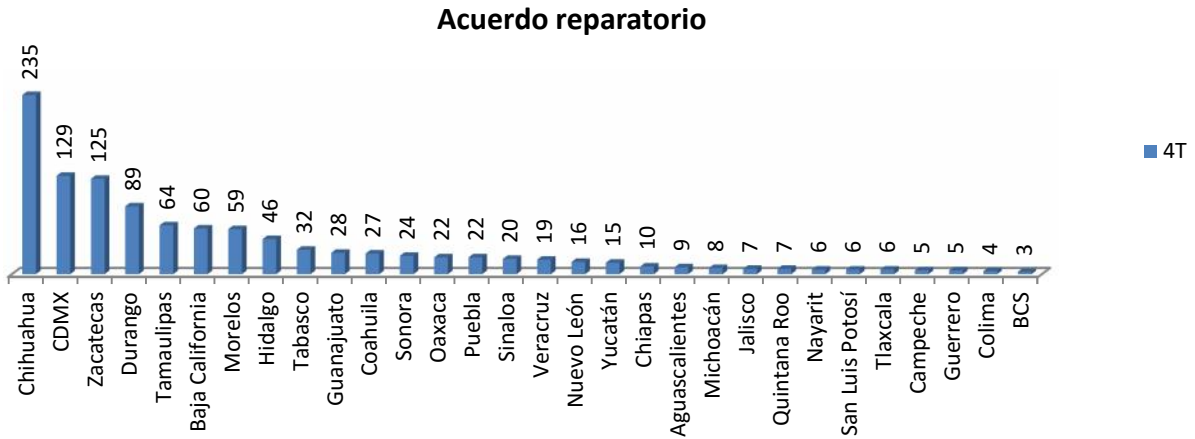
Acuerdo reparatorio



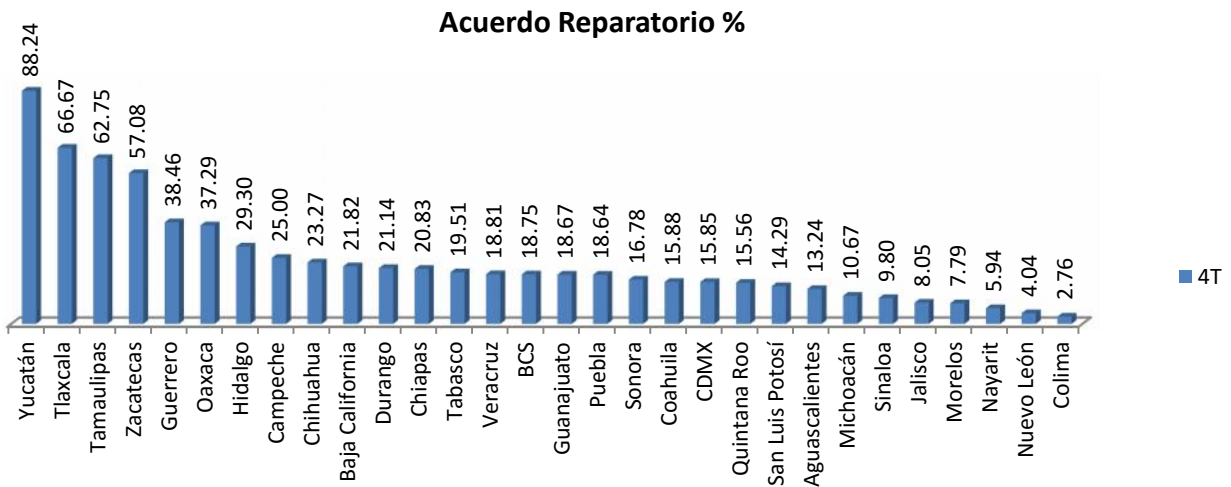
Porcentaje de utilización del Acuerdo Reparatorio por entidad federativa durante el tercer trimestre de 2016, respecto de las causas penales efectivamente tramitadas. Tamaulipas lo ocupó para solventar el 58.82 % de sus causas penales efectivamente canalizadas, es decir, 10 causas penales. Oaxaca y San Luis Potosí lo ocuparon en el 50 % de sus causas penales efectivamente canalizadas. Con porcentajes muy bajos de Acuerdos Reparatorios celebrados se encuentran Querétaro con el 1.92 %, Colima con el 2.00 % y Aguascalientes con el 2.94 %.

Acuerdo Reparatorio %



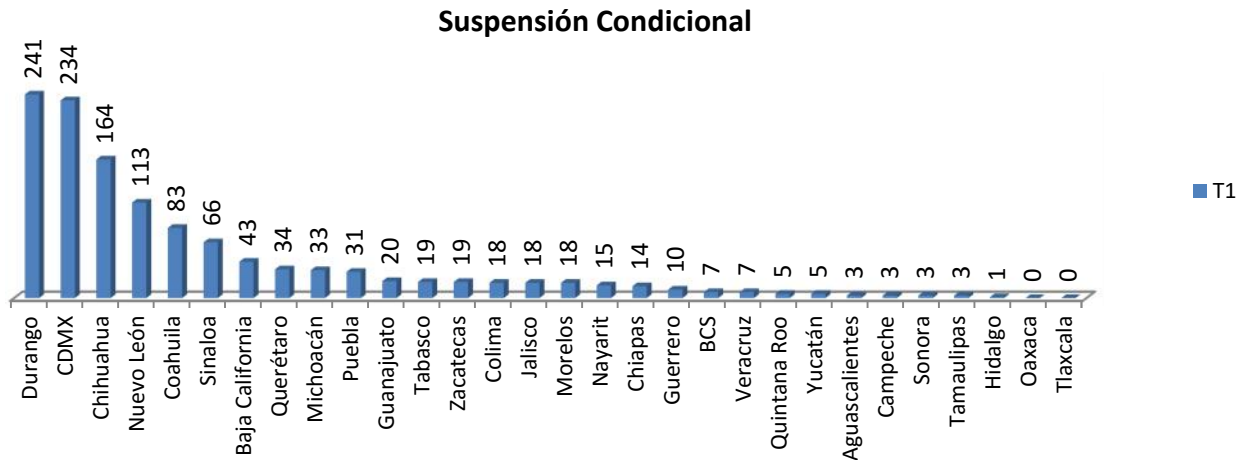


Porcentaje de utilización del Acuerdo Reparatorio por entidad federativa durante el tercer trimestre de 2016, respecto de las causas penales efectivamente tramitadas. Yucatán con el 88.24 % de sus causas penales resueltas a través de este procedimiento. En sentido contrario, Colima que alcanza solo el 2.76 %.

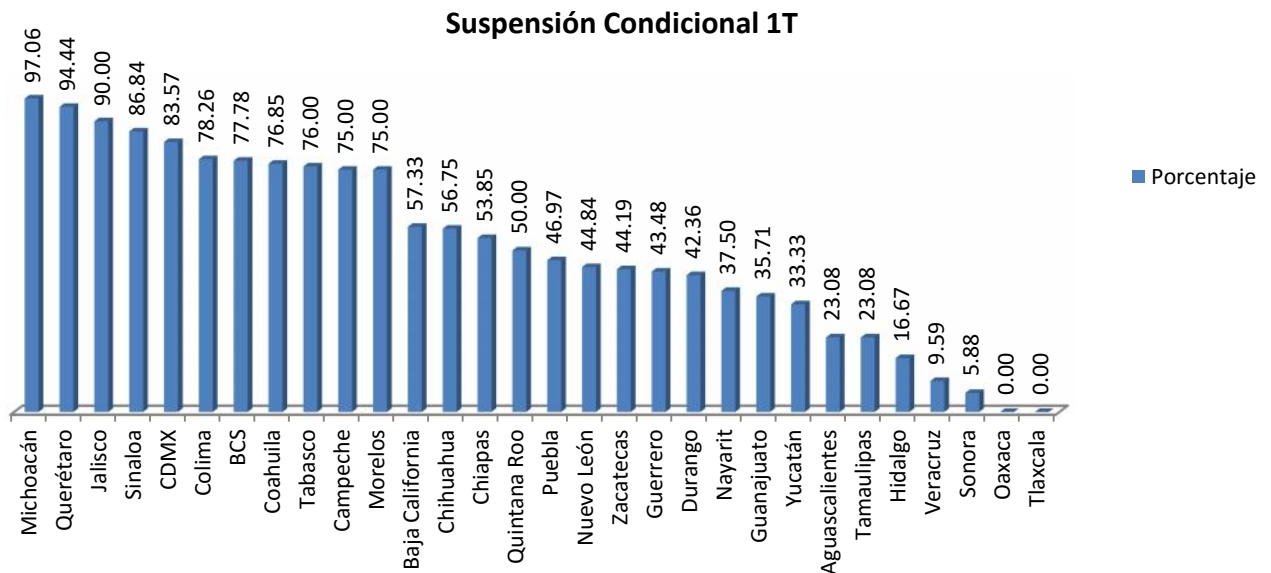


VII Canalización de las causas penales como Suspensión Condicional del Proceso (SC)

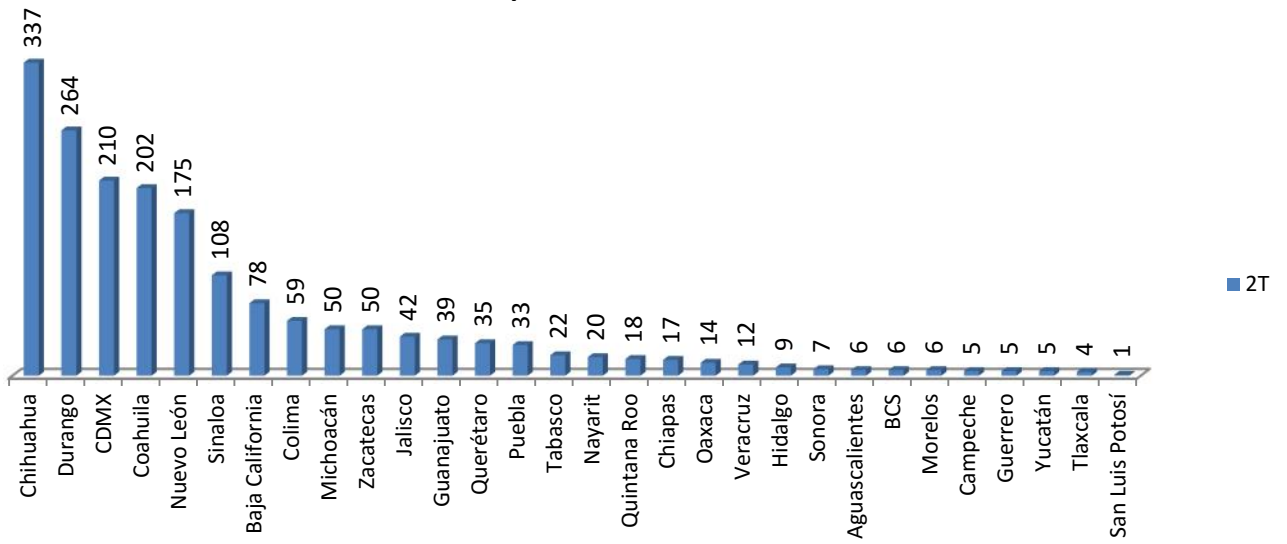
Durante el cuarto trimestre de 2016 se registraron 3,143 causas penales que se canalizaron a través de la Suspensión Condicional del Proceso, lo que en términos relativos significó el 52.21 %. En este lapso de tiempo, su comportamiento se manifestó de la siguiente manera. Cifras en términos absolutos.



Porcentaje de utilización de la Suspensión Condicional del Proceso por entidad federativa durante el primer trimestre de 2016, respecto de las causas penales efectivamente tramitadas. Michoacán, Querétaro y Jalisco son las entidades que más lo ocuparon en sus causas penales efectivamente canalizadas. Por supuesto, Oaxaca y Tlaxcala son las únicas entidades que no registraron ninguna Suspensión Condicional

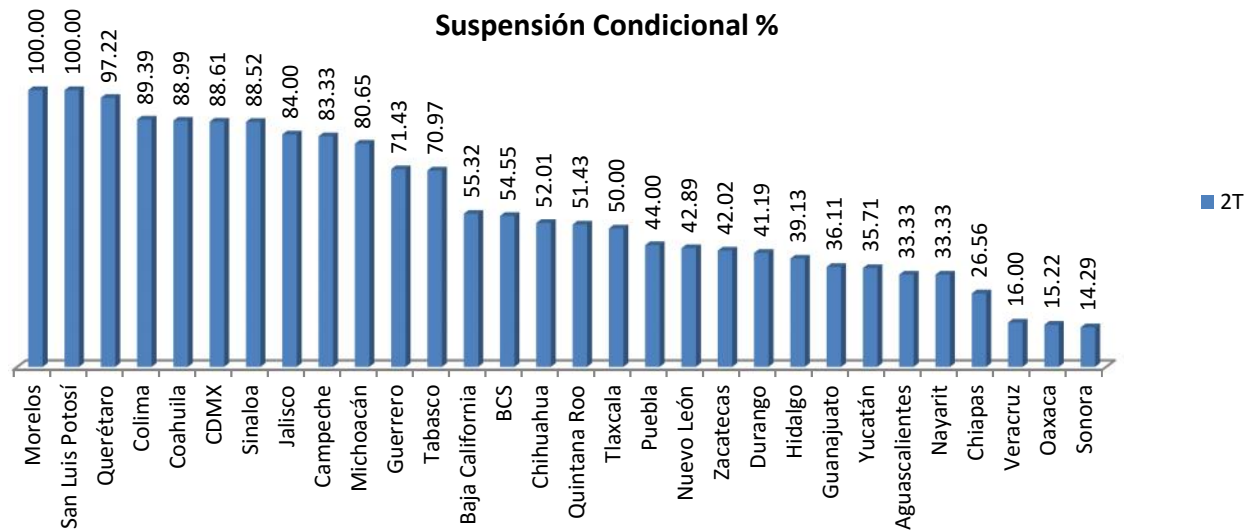


Suspensión Condicional

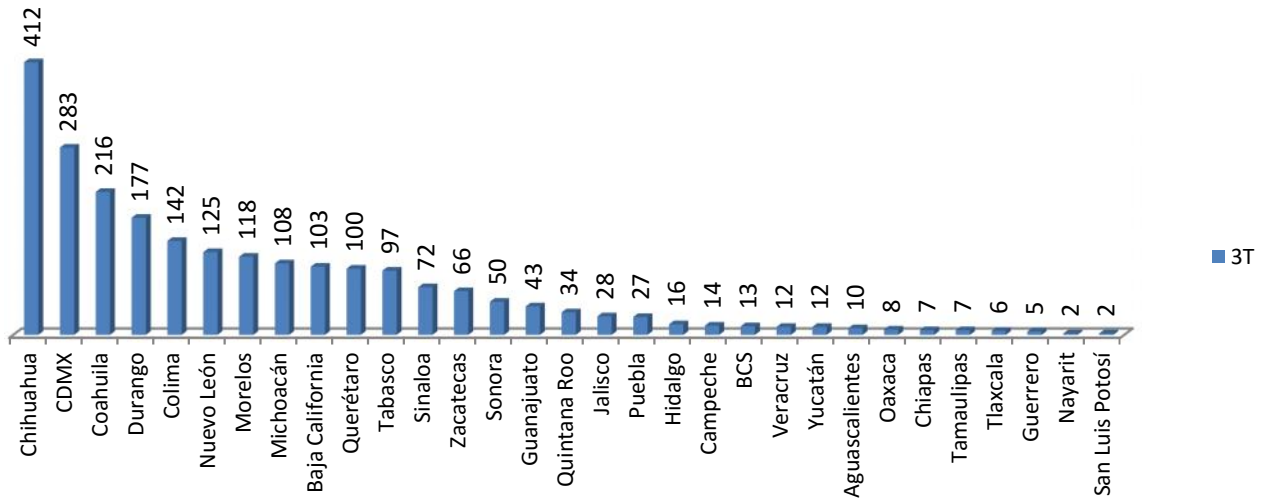


Porcentaje de utilización de la Suspensión Condicional del Proceso por entidad federativa durante el segundo trimestre de 2016, respecto de las causas penales efectivamente tramitadas. Morelos y San Luis Potosí canalizaron al 100 % sus causas penales. Las que menos la emplearon Sonora, Oaxaca y Veracruz

Suspensión Condicional %




Suspensión Condicional

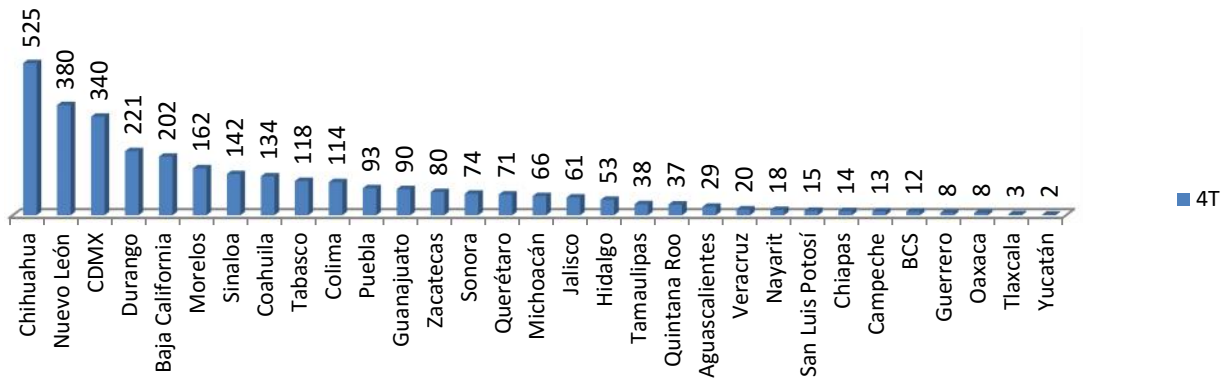


Porcentaje de utilización de la Suspensión Condicional del Proceso por entidad federativa durante el tercer trimestre de 2016, respecto de las causas penales efectivamente tramitadas. Guerrero lo ocupó en la totalidad de sus causas penales efectivamente canalizadas. Seguido muy de cerca por Querétaro, Colima y Michoacán.

Suspensión Condicional %



Suspensión Condicional



Porcentaje de utilización de la Suspensión Condicional del Proceso por entidad federativa durante el cuarto trimestre de 2016, respecto de las causas penales efectivamente tramitadas. Nuevo León y Querétaro, son las entidades que más lo ocuparon en sus causas penales efectivamente canalizadas. En esta ocasión, Yucatán y Oaxaca, son las únicas entidades que menos la emplearon con el 11.76 % y 13.56 %.

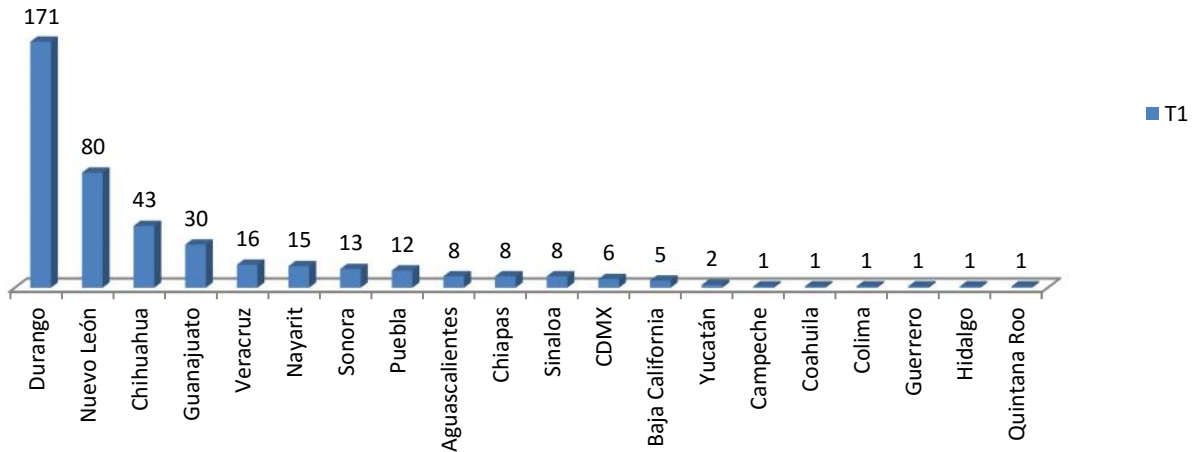
Suspensión Condicional %



VIII Canalización de las causas penales como Procedimiento Abreviado (PA)

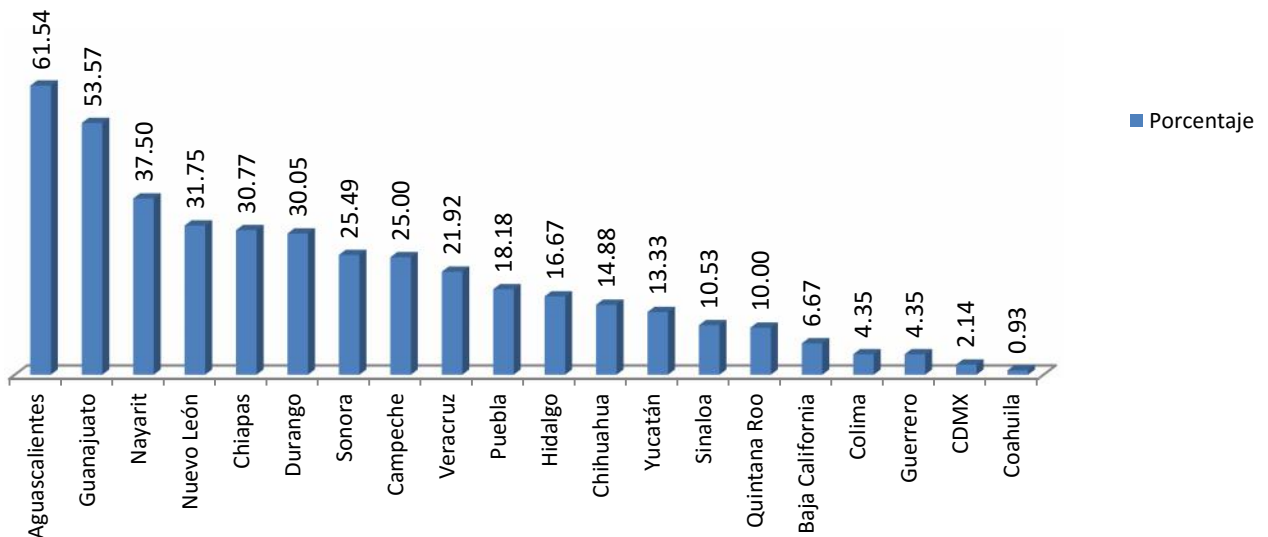
Durante el cuarto trimestre de 2016 se registraron 1,078 causas penales que se canalizaron a través del Procedimiento Abreviado, lo que en términos relativos significó el 17.91 %. En este lapso de tiempo, su comportamiento se manifestó de la siguiente manera. Cifras en términos absolutos.

Procedimiento Abreviado

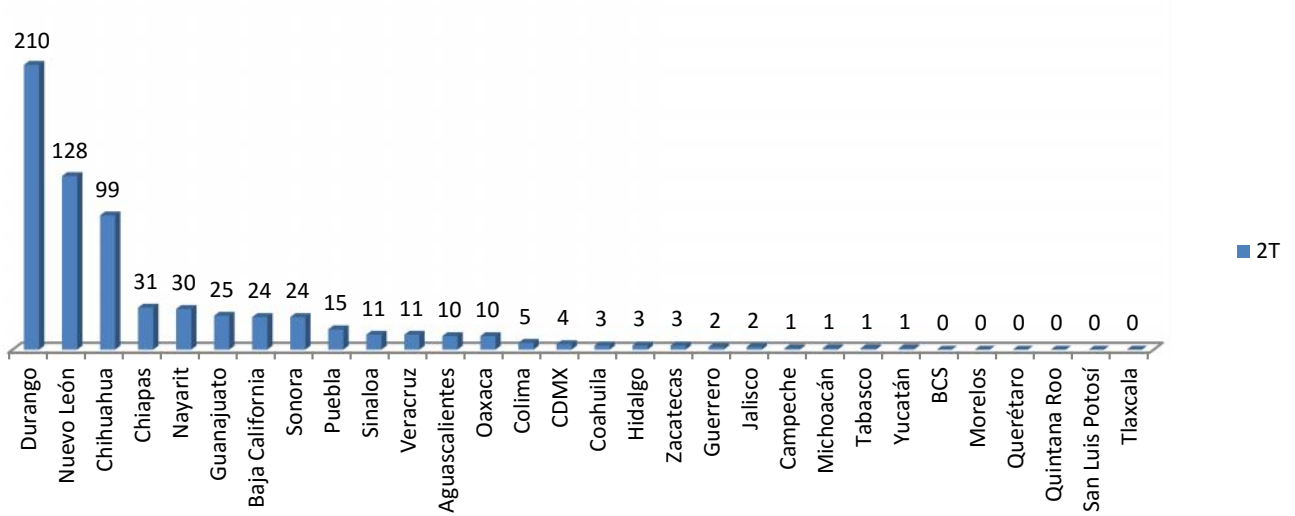


Porcentaje de utilización del Procedimiento Abreviado por entidad federativa durante el primer trimestre de 2016, respecto de las causas penales efectivamente tramitadas. Aguascalientes y Guanajuato son las entidades que más lo ocuparon en sus causas penales efectivamente canalizadas. Baja California Sur, Jalisco, Michoacán, Morelos, Oaxaca, Querétaro, Tabasco, Tamaulipas, Tlaxcala y Zacatecas no registraron Procedimiento Abreviados en el período

Procedimiento Abreviado T1

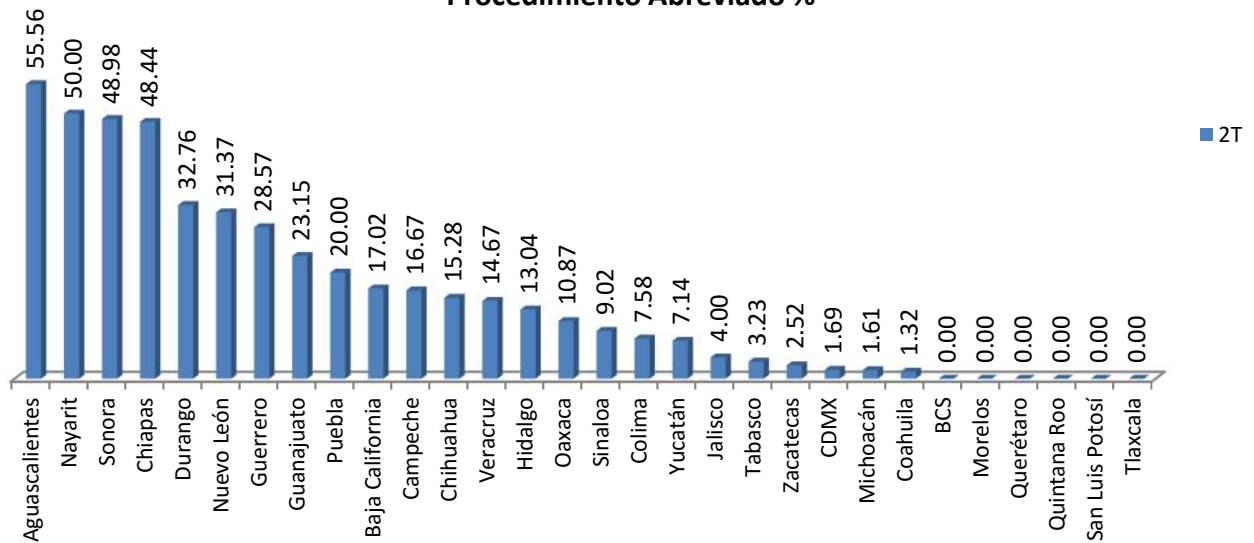


Procedimiento Abreviado

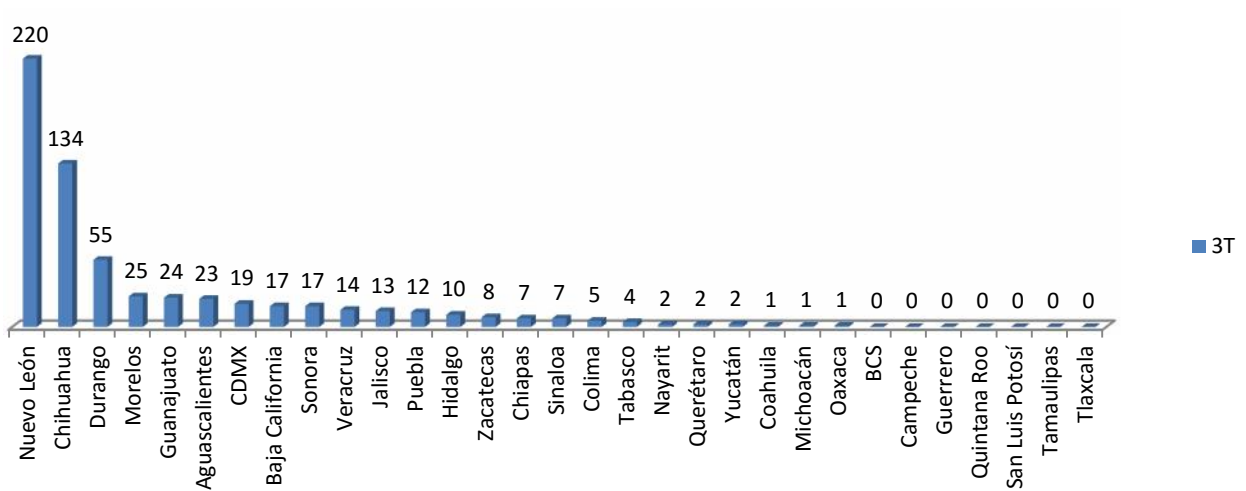


Porcentaje de utilización del Procedimiento Abreviado por entidad federativa durante el segundo trimestre de 2016, respecto de las causas penales efectivamente tramitadas. Aguascalientes, Nayarit, Sonora y Chiapas son las entidades que más lo ocuparon en sus causas penales efectivamente canalizadas. Baja California Sur, Morelos, Querétaro, Quintana Roo, San Luis Potosí y Tlaxcala no registraron Procedimiento Abreviados en el período

Procedimiento Abreviado %

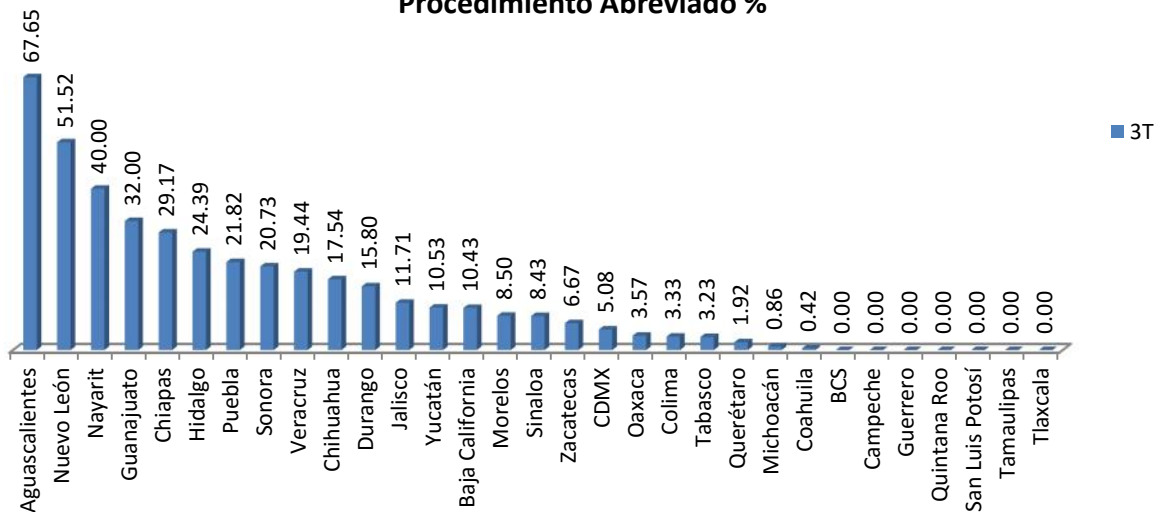


Procedimiento Abreviado

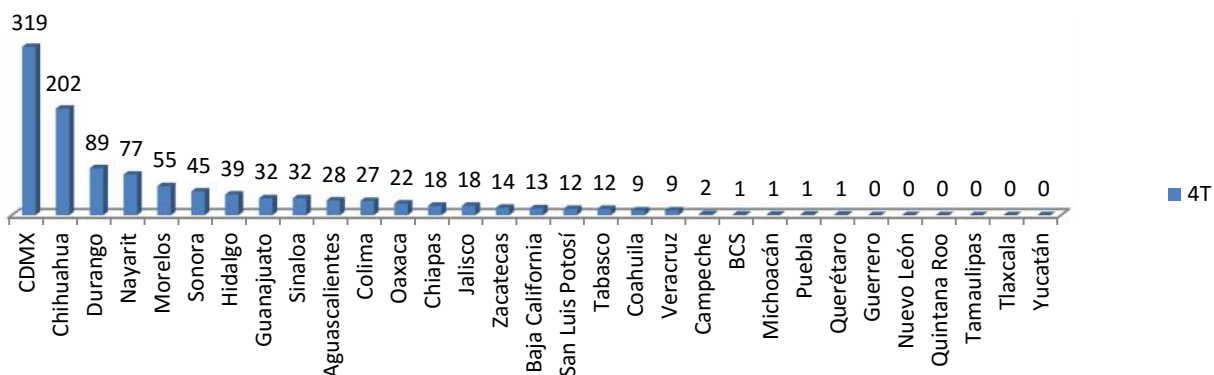


Porcentaje de utilización del Procedimiento Abreviado por entidad federativa durante el tercer trimestre de 2016, respecto de las causas penales efectivamente tramitadas. Aguascalientes y Guanajuato son las entidades que más lo ocuparon en sus causas penales efectivamente canalizadas. Baja California Sur, Campeche, Guerrero, Quintana Roo, San Luis Potosí, Tamaulipas y Tlaxcala no registraron Procedimiento Abreviados en el período.

Procedimiento Abreviado %

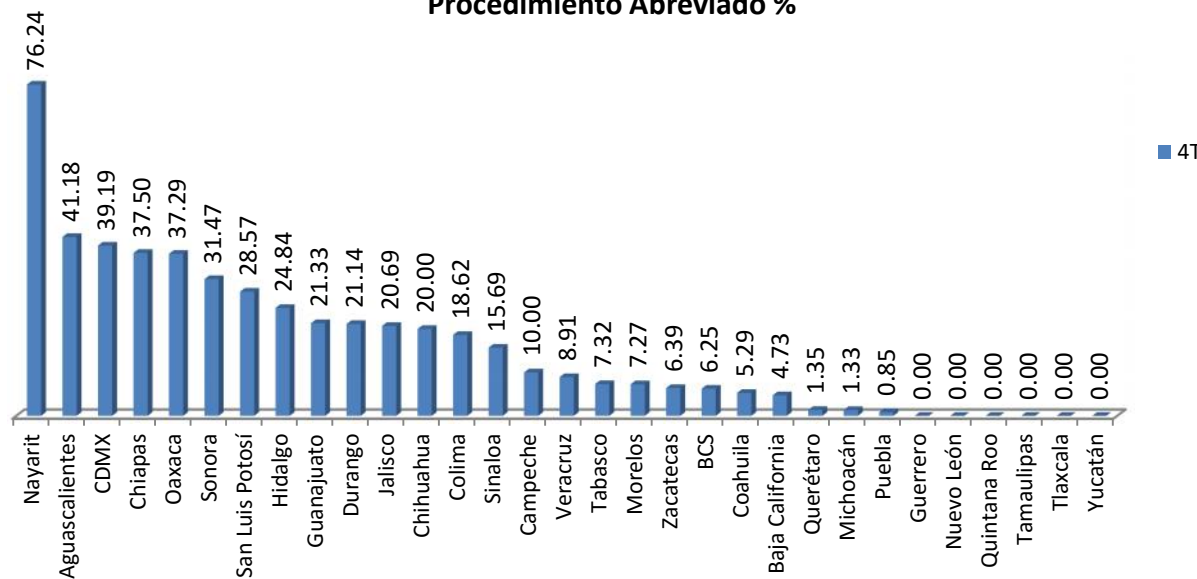


Procedimiento Abreviado



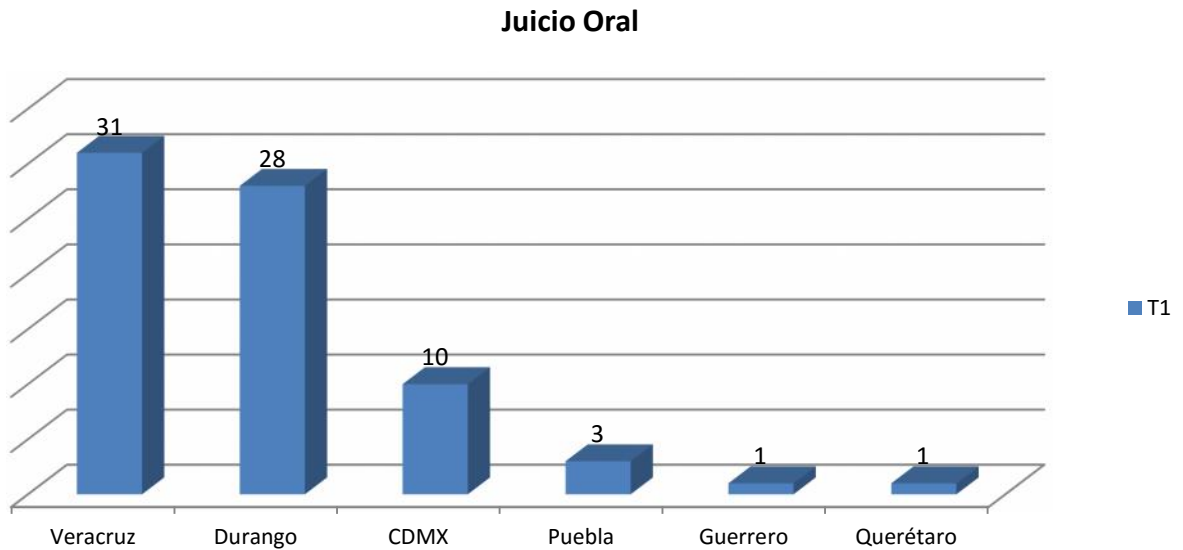
Porcentaje de utilización del Procedimiento Abreviado por entidad federativa durante el cuarto trimestre de 2016, respecto de las causas penales efectivamente tramitadas. Nayarit es la entidad que más lo empleó en el período para resolver su conflictividad jurídica con el 76.24 %. Por el contrario, Guerrero, Nuevo León, Quintana Roo, Tamaulipas, Tlaxcala y Yucatán no tuvieron ninguna causa penal del periodo que alcanzara a tramitarse por esta vía.

Procedimiento Abreviado %

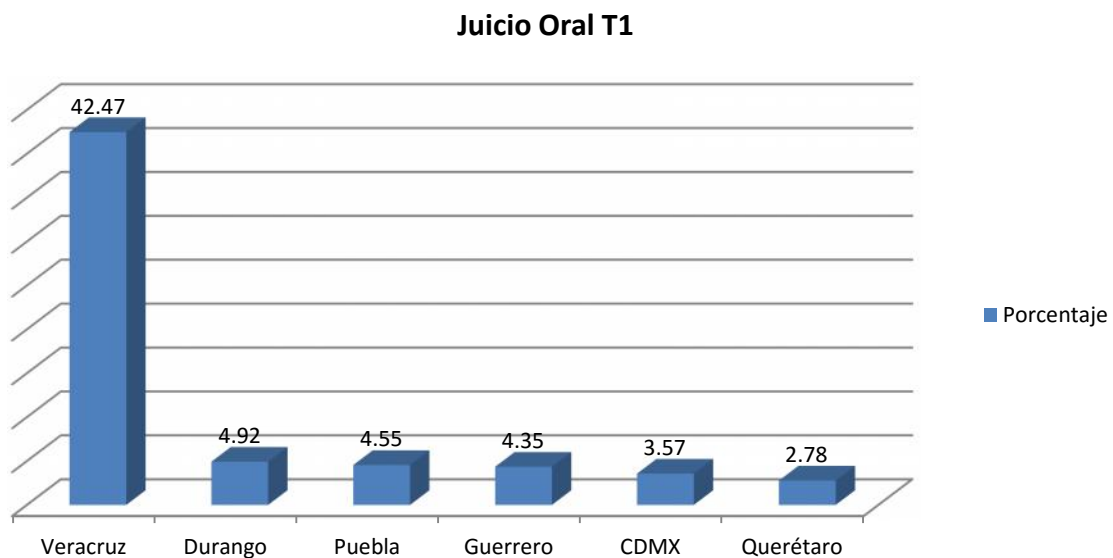


IX Canalización de las causas penales como Juicio Oral (JO)

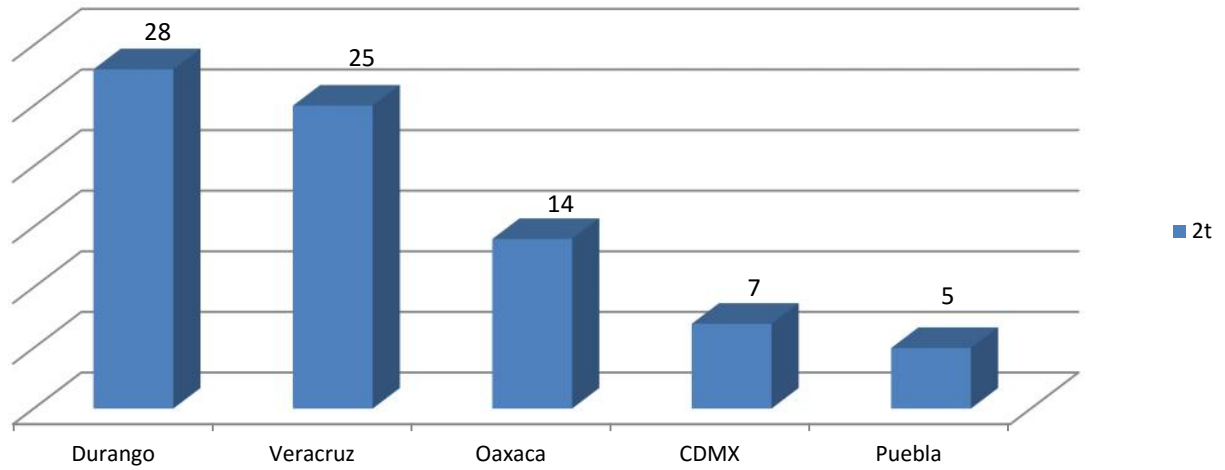
Durante el cuarto trimestre de 2016 se registraron 689 causas penales que se canalizaron a través del Juicio Oral, lo que en términos relativos significó el 11.45 %. En este lapso de tiempo, su comportamiento se manifestó de la siguiente manera. Cifras en términos absolutos.



Porcentaje de utilización del Juicio Oral por entidad federativa durante el primer trimestre de 2016, respecto de las causas penales efectivamente tramitadas. Solamente seis entidades en el país lo utilizaron en este período

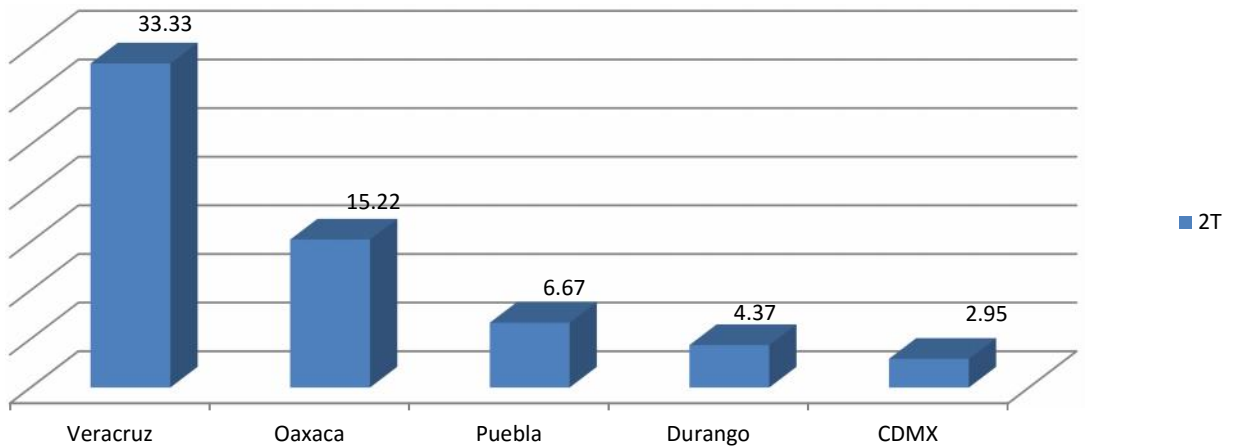


Juicio Oral

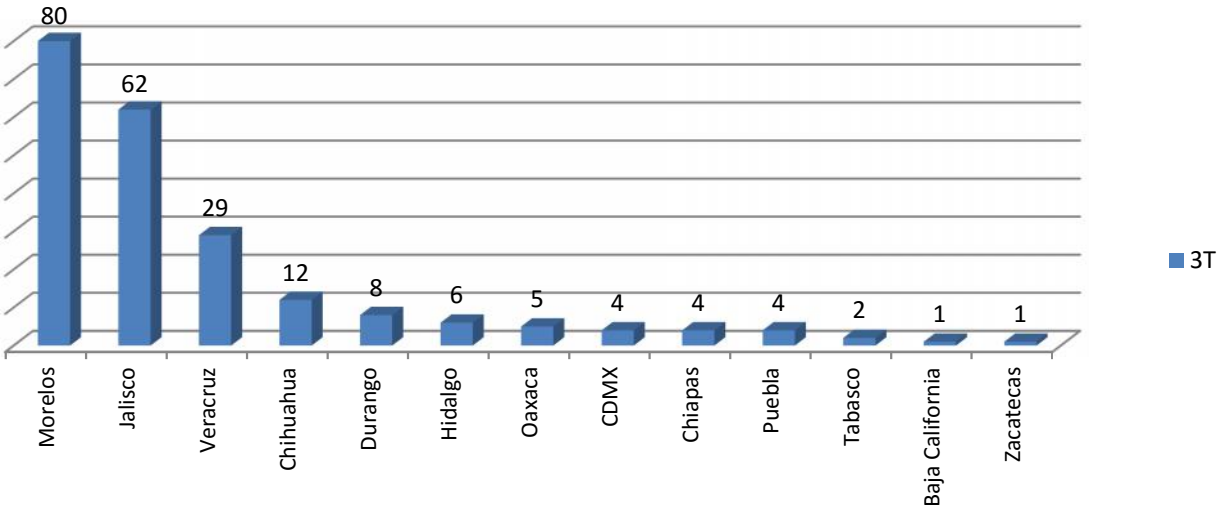


Porcentaje de utilización del Juicio Oral por entidad federativa durante el segundo trimestre de 2016, respecto de las causas penales efectivamente tramitadas. Solamente seis entidades en el país lo utilizaron en este período.

Juicio Oral %

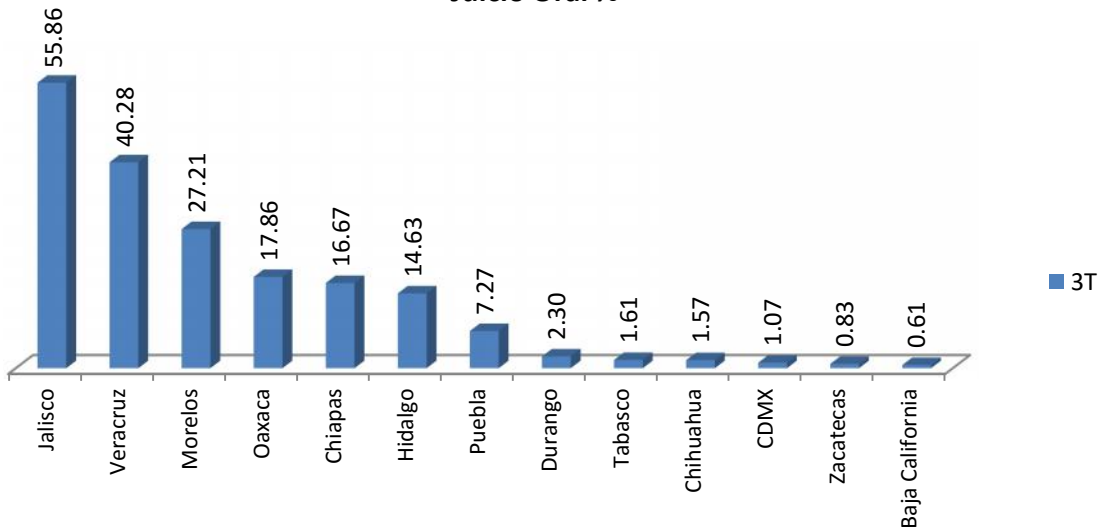


Juicio Oral

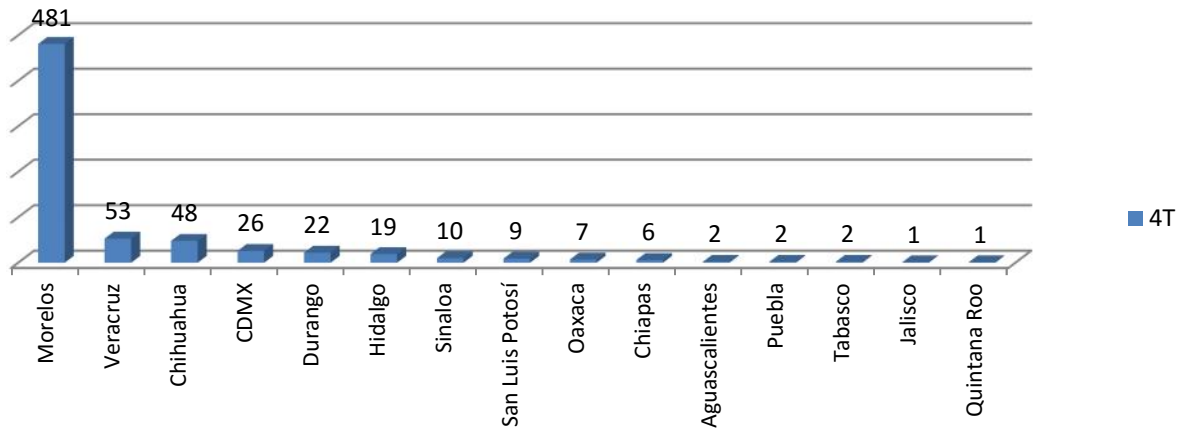


Porcentaje de utilización del Juicio Oral por entidad federativa durante el tercer trimestre de 2016, respecto de las causas penales efectivamente tramitadas. Solamente 13 entidades en el país lo utilizaron en este período.

Juicio Oral %

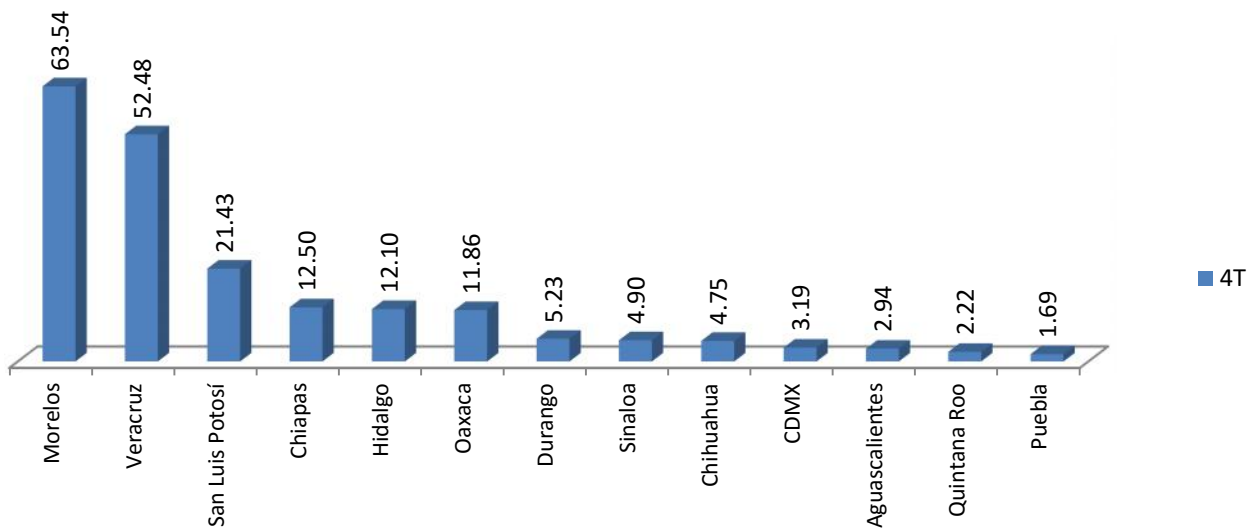


Juicio Oral



Porcentaje de utilización del Juicio Oral por entidad federativa durante el tercer trimestre de 2016, respecto de las causas penales efectivamente tramitadas. Morelos y Veracruz los que más lo emplearon.

Juicio Oral %



Anexo 5

Comportamiento de las causas penales en el Nuevo Sistema de Justicia Penal. Trimestre 1 de 2016. Fuero común.

ESTADO	CAUSAS PENALES	AUDIENCIA INICIAL S/ DETENIDO	ORDEN DE APREHENSION	ORDEN DE COMPARECENCIA	VINCULADOS A PROCESO	ACUERDO REPARATORIO	SUSPENSIÓN CONDICIONAL DEL PROCESO	PROCEDIMIENTO ABREVIADO	JUICIO ORAL
Aguascalientes	23	14	3	1	20	2	3	8	0
Baja California	892	153	139	0	467	27	43	5	0
BCS	91	34	8	0	63	2	7	0	0
Campeche	67	34	11	0	50	0	3	1	0
CDMX	579	150	1	0	401	30	234	6	10
Chiapas	204	71	26	0	106	4	14	8	0
Chihuahua	2388	1378	107		1204	82	164	43	0
Coahuila	307	124	30	0	207	24	83	1	0
Colima	95	20	4	1	79	4	18	1	0
Durango	686	194	74	39	523	129	241	171	28
Guanajuato	1164	1033	121	0	345	6	20	30	0
Guerrero	61	33	12	2	42	11	10	1	1
Hidalgo	96	17	27	9	39	4	1	1	0
Jalisco	205	60	7	3	76	2	18	0	0
Michoacán	209	54	65	0	117	1	33	0	0
Morelos	661	55	74	111	136	6	18	0	0
Nayarit	217	106	20	0	169	10	15	15	0
Nuevo León	1630	850	103	0	632	59	113	80	0
Oaxaca	449	306	97	0	84	28	0	0	0
Puebla	1414	151	18	0	60	20	31	12	3
Querétaro	180	126	18	0	76	1	34	0	1
Quintana Roo	95	49	19	1	76	4	5	1	0
Sinaloa	141	51	11	1	113	2	66	8	0
Sonora	74	1	2	0	56	35	3	13	0
Tabasco	118	54	20	0	75	6	19	0	0
Tamaulipas	30	25	1	5	14	10	3	0	0
Tlaxcala	23	21	0	0	5	1	0	0	0
Veracruz	339	262	119	9	126	19	7	16	31
Yucatán	108	35	7	1	80	8	5	2	0
Zacatecas	259	222	59	0	89	24	19	0	0
Total	12805	5683	1203	183	5530	561	1230	423	74

Anexo 6

Comportamiento de las causas penales en el Nuevo Sistema de Justicia Penal. Trimestre 2 de 2016. Fuero común.

ESTADO	CAUSAS PENALES	AUDIENCIA INICIAL S/ DETENIDO	ORDEN DE APREHENSION	ORDEN DE COMPARECENCIA	VINCULADOS A PROCESO	ACUERDO REPARATORIO	SUSPENSIÓN CONDICIONAL DEL PROCESO	PROCEDIMIENTO ABREVIADO	JUICIO ORAL
Aguascalientes	26				24	2	6	10	0
Baja California	920	270	124	0	600	39	78	24	0
BCS	81	35	10	4	66	5	6	0	0
Campeche	100	48	20	0	96	0	5	1	0
CDMX	713	177	1	0	354	16	210	4	7
Chiapas	299	85	60	0	142	16	17	31	0
Chihuahua	2716	1617	179		1361	212	337	99	0
Coahuila	496	109	60	1	344	22	202	3	0
Colima	236	58	13	1	199	2	59	5	0
Durango	743	169	122	6	535	139	264	210	28
Guanajuato	1499	1349	165	0	368	44	39	25	0
Guerrero	62	45	20	0	40	0	5	2	0
Hidalgo	134	49	50	3	88	11	9	3	0
Jalisco	301	147	10	2	98	6	42	2	0
Michoacán	286	105	97	0	170	11	50	1	0
Morelos	308	52	35	84	197	0	6	0	0
Nayarit	381	109	65	0	273	10	20	30	0
Nuevo León	1959	929	163	0	564	105	175	128	0
Oaxaca	476	318	78	4	88	54	14	10	14
Puebla	617	505	16	0	59	22	33	15	5
Querétaro	150	101	20	0	73	1	35	0	0
Quintana Roo	134	64	34	0	97	17	18	0	0
San Luis Potosí	59	36	16	0	5	0	1	0	0
Sinaloa	231	126	27	0	168	3	108	11	0
Sonora	106	11	4	6	100	18	7	24	0
Tabasco	200	95	30	0	107	8	22	1	0
Tlaxcala	35	15	5	0	26	4	4	0	0
Veracruz	514	410	195	9	166	27	12	11	25
Yucatán	135	32	9	2	97	8	5	1	0
Zacatecas	331	272	106	3	168	66	50	3	0
Total	14248	7338	1734	125	6973	868	1839	654	79

Anexo 7

Comportamiento de las causas penales en el Nuevo Sistema de Justicia Penal. Trimestre 3 de 2016. Fuero común.

ESTADO	CAUSAS PENALES	AUDIENCIA INICIAL S/ DETENIDO	ORDEN DE APREHENSION	ORDEN DE COMPARECENCIA	VINCULADOS A PROCESO	ACUERDO REPARATORIO	SUSPENSIÓN CONDICIONAL DEL PROCESO	PROCEDIMIENTO ABREVIADO	JUICIO ORAL
Aguascalientes	99	75	31	1	76	1	10	23	0
Baja California	1,411	366	202	0	881	42	103	17	1
BCS	177	78	20	0	129	6	13	0	0
Campeche	132	69	13	0	90	3	14	0	0
CDMX	1,894	249	106	7	1,346	68	283	19	4
Chiapas	341	112	70	12	114	6	7	7	4
Chihuahua	1,975	1461	219		1,160	206	412	134	12
Coahuila	570	176	46	2	354	22	216	1	0
Colima	359	62	27	2	272	3	142	5	0
Durango	733	133	93	9	507	108	177	55	0
Guanajuato	1,597	1,391	186	1	381	8	43	24	0
Guerrero	87	59	18	0	37	0	5	0	0
Hidalgo	259	114	71	1	155	9	16	10	6
Jalisco	1,057	98	38	3	364	8	28	13	62
Michoacán	348	255	117	0	285	7	108	1	0
Morelos	540	74	45	120	260	71	118	25	80
Nayarit	50	1	19	0	44	1	2	2	0
Nuevo León	2,050	861	165	0	756	82	125	220	0
Oaxaca	406	258	83	2	87	14	8	1	5
Puebla	413	217	37	0	140	12	27	12	4
Querétaro	326	119	67	4	198	2	100	2	0
Quintana Roo	221	115	49	0	136	4	34	0	0
San Luis Potosí	94	60	29	0	35	2	2	0	0
Sinaloa	260	164	30	0	163	4	72	7	0
Sonora	277	66	28	38	242	15	50	17	0
Tabasco	484	282	64	0	273	21	97	4	2
Tamaulipas	96	49	7	4	69	10	7	0	0
Tlaxcala	72	5	1	0	19	5	6	0	0
Veracruz	336	231	143	5	152	17	12	14	29
Yucatán	151	46	15	0	68	5	12	2	0
Zacatecas	271	209	79	4	145	45	66	8	1
Total	17,086	7,455	2,118	215	8,957	807	2,315	623	218

Anexo 8

Comportamiento de las causas penales en el Nuevo Sistema de Justicia Penal. Trimestre 4 de 2016. Fuero común.

ESTADO	CAUSAS PENALES	AUDIENCIA INICIAL S/ DETENIDO	ORDEN DE APREHENSION	ORDEN DE COMPARECENCIA	VINCULADOS A PROCESO	ACUERDO REPARATORIO	SUSPENSIÓN CONDICIONAL DEL PROCESO	PROCEDIMIENTO ABREVIADO	JUICIO ORAL
Aguascalientes	133	110	21	1	133	9	29	28	2
Baja California	1846	510	220	0	1218	60	202	13	0
BCS	176	89	7	3	140	3	12	1	0
Campeche	115	23	15	0	38	5	13	2	0
CDMX	2229	324	312	15	1479	129	340	319	26
Chiapas	484	224	93	12	143	10	14	18	6
Chihuahua	1671	1194	280		1170	235	525	202	48
Coahuila	765	204	56	0	499	27	134	9	0
Colima	341	58	29	0	259	4	114	27	0
Durango	711	182	71	6	470	89	221	89	22
Guanajuato	2190	1957	212	0	582	28	90	32	0
Guerrero	101	57	18	0	58	5	8	0	0
Hidalgo	344	175	106	5	257	46	53	39	19
Jalisco	1205	471	80	5	549	7	61	18	1
Michoacán	208	249	113	0		8	66	1	0
Morelos	609	112	79	225	291	59	162	55	481
Nayarit	515	124	86	0	364	6	18	77	0
Nuevo León	3297	836	184	0	838	16	380	0	0
Oaxaca	451	242	78	17	81	22	8	22	7
Puebla	928	706	143	0	215	22	93	1	2
Querétaro	305	138	69	0	182	2	71	1	0
Quintana Roo	217	117	44	0	109	7	37	0	1
San Luis Potosí	236	98	56	5	86	6	15	12	9
Sinaloa	333	182	38	17	312	20	142	32	10
Sonora	400	113	57	64	345	24	74	45	0
Tabasco	664	410	67	0	260	32	118	12	2
Tamaulipas	474	331	35	9	224	64	38	0	0
Tlaxcala	37	8	1	1	14	6	3	0	0
Veracruz	527	421	184	21	203	19	20	9	53
Yucatán	147	36	4	0	102	15	2	0	0
Zacatecas	360	316	121	7	205	125	80	14	0
Total	22019	10017	2879	413	10736	1110	3143	1078	689

Parte III Canalización de las causas penales por entidad federativa

A continuación se muestra el comportamiento de las causas penales en el Nuevo Sistema de Justicia Penal por entidad federativa y por Distrito Judicial.

CANALIZACIÓN DE LAS CAUSAS PENALES POR DISTRITO JUDICIAL. AGUASCALIENTES. 2016																				
Distrito	Causas Penales				Audiencia sin detenido				Orden de Aprehensión				Orden de Comparecencia				Vinculados a proceso			
	1T	2T	3T	4T	1T	2T	3T	4T	1T	2T	3T	4T	1T	2T	3T	4T	1T	2T	3T	4T
Rincón de Romos	2	4	6	10	0		4	9	0		0	1	0		0	0	2	4	5	11
Pabellón de Arteaga	15	12	20	22	12		20	18	3		4	4	1		1	1	13	14	17	22
Jesús María	6	10	23	7	2		18	5	0		10	2	0		0	0	5	6	17	7
Aguascalientes		6	46	76			29	65			16	9			0	0		5	34	88
Calvillo		3	4	18			4	13			1	5			0	0		1	3	16
TOTAL	23	35	99	133	14	0	75	110	3	0	31	21	1	0	1	1	20	30	76	144

CANALIZACIÓN DE LAS CAUSAS PENALES POR DISTRITO JUDICIAL. AGUASCALIENTES. 2016																
Distrito	Acuerdo Reparatorio				Suspensión Condicional				Procedimiento Abreviado				Juicio Oral			
	1T	2T	3T	4T	1T	2T	3T	4T	1T	2T	3T	4T	1T	2T	3T	4T
Rincón de Romos	1	0	0	1	0	0	0	3	1	2	1	4	0	0	0	0
Pabellón de Arteaga	1	2	0	1	3	5	2	4	4	5	7	10	0	0	0	2
Jesús María	0	0	0	1	2	1	4	5	4	1	5	4	0	0	0	0
Aguascalientes		0	0	4		0	3	15		1	8	7		0	0	0
Calvillo		0	1	2		0	1	2		1	2	3		0	0	0
TOTAL	2	2	1	9	5	6	10	29	9	10	23	28	0	0	0	2

CANALIZACIÓN DE LAS CAUSAS PENALES POR DISTRITO JUDICIAL. BAJA CALIFORNIA. 2016																				
Distrito	Causas Penales				Audiencia sin detenido				Orden de Aprehensión				Orden de Comparecencia				Vinculados a proceso			
	1T	2T	3T	4T	1T	2T	3T	4T	1T	2T	3T	4T	1T	2T	3T	4T	1T	2T	3T	4T
Mexicali	85	84	929	113	14	23	23	22	13	10	12	11	0	0	0	0	44	51	54	711
Tecate	35		76	64	10	19	35	38	7	5	13	2	0	0	0	0	23	34	48	50
Ensenada	7	62	101	166	0	13	38	79	1	13	19	19	0	0	0	0	4	54	59	109
Tijuana		16	285	459		1	56	160		1	44	73		0	0	0		13	21	326
Rosarito		0	20	27		0	2	4		0	5	9		0	0	0		0	16	22
TOTAL	89	92	141	184	15	27	36	51	13	12	20	22	0	0	0	0	46	61	88	121

CANALIZACIÓN DE LAS CAUSAS PENALES POR DISTRITO JUDICIAL. BAJA CALIFORNIA. 2016

Distrito	Acuerdo Reparatorio				Suspensión Condicional				Procedimiento Abreviado				Juicio Oral			
	1T	2T	3T	4T	1T	2T	3T	4T	1T	2T	3T	4T	1T	2T	3T	4T
Mexicali	26	34	25	36	41	70	63	163	5	9	2	5	0	0	0	0
Tecate	0	2	3	2	2	6	14	9	0	2	0	0	0	0	0	0
Ensenada	1	3	6	7	0	2	3	12	0	12	5	5	0	0	0	0
Tijuana		0	7	14		0	18	17		1	10	3		0	1	0
Rosarito		0	1	1		0	5	1		0	0	0		0	0	0
TOTAL	27	39	42	60	43	78	103	202	5	24	17	13	0	0	1	0

CANALIZACIÓN DE LAS CAUSAS PENALES POR DISTRITO JUDICIAL. BAJA CALIFORNIA SUR. 2016

Distrito	Causas Penales				Audiencia sin detenido				Orden de Aprehesión				Orden de Comparecencia				Vinculados a proceso			
	1T	2T	3T	4T	1T	2T	3T	4T	1T	2T	3T	4T	1T	2T	3T	4T	1T	2T	3T	4T
Comondú	18	13	10	11	6	6	5	4	1	2	0	1	0	0	0	2	10	13	7	10
La Paz	73	62	86	75	28	28	33	29	7	8	9	2	0	4	0	0	53	50	62	72
Cabo San Lucas		2	30	45		1	12	22		0	5	0		0	0	0		0	18	27
San José del Cabo		4	31	27		0	17	18		0	3	1		0	0	1		3	24	20
Santa Rosalía			10	6			7	4			3	2			0	0			9	3
Guerrero Negro			4	5			2	5			0	1			0	0			3	5
Loreto			6	7			2	7			0	0			0	0			6	3
TOTAL	91	81	177	176	34	35	78	89	8	10	20	7	0	4	0	3	63	66	129	140

CANALIZACIÓN DE LAS CAUSAS PENALES POR DISTRITO JUDICIAL. BAJA CALIFORNIA SUR. 2016

Distrito	Acuerdo Reparatorio				Suspensión Condicional				Procedimiento Abreviado				Juicio Oral			
	1T	2T	3T	4T	1T	2T	3T	4T	1T	2T	3T	4T	1T	2T	3T	4T
Comondú	0	1	0	0	0	1	0	1	0	0	0	0	0	0	0	0
La Paz	2	4	1	0	7	5	0	0	0	0	0	1	0	0	0	0
Cabo San Lucas		0	2	2		0	5	6		0	0	0		0	0	0
San José del Cabo		0	1	1		0	5	1		0	0	0		0	0	0
Santa Rosalía			1	0			1	1			0	0			0	0
Guerrero Negro			1	0			1	2			0	0			0	0
Loreto			0	0			1	1			0	0			0	0
TOTAL	2	5	6	3	7	6	13	12	0	0	0	1	0	0	0	0

CANALIZACIÓN DE LAS CAUSAS PENALES POR DISTRITO JUDICIAL. CAMPECHE. 2016

Distrito	Causas Penales				Audiencia sin detenido				Orden de Aprehesión				Orden de Comparecencia				Vinculados a proceso			
	1T	2T	3T	4T	1T	2T	3T	4T	1T	2T	3T	4T	1T	2T	3T	4T	1T	2T	3T	4T
Campeche	67	92	97	81	34	47	58	19	11	18	7	10	0	0	0	0	0	89	66	29
Carmen		8	35	34		1	11	4		2	6	5		0	0	0		7	24	9
TOTAL	67	100	132	115	34	48	69	23	11	20	13	15	0	0	0	0	0	96	90	38

CANALIZACIÓN DE LAS CAUSAS PENALES POR DISTRITO JUDICIAL. CAMPECHE. 2016

Distrito	Acuerdo Reparatorio				Suspensión Condicional				Procedimiento Abreviado				Juicio Oral			
	1T	2T	3T	4T	1T	2T	3T	4T	1T	2T	3T	4T	1T	2T	3T	4T
Campeche	0	0	2	2	3	4	4	6	1	1	0	2	0	0	0	0
Carmen		0	1	3		1	10	7		0	0	0		0	0	0
TOTAL	0	0	3	5	3	5	14	13	1	1	0	2	0	0	0	

CANALIZACIÓN DE LAS CAUSAS PENALES POR DISTRITO JUDICIAL. CDMX. 2016

Distrito	Causas Penales				Audiencia detenido sin				Orden de Aprehensión				Orden de Comparecencia				Vinculados a proceso			
	1T	2T	3T	4T	1T	2T	3T	4T	1T	2T	3T	4T	1T	2T	3T	4T	1T	2T	3T	4T
UGJ 1	112	195	234	262	36	46	19	102	0	0	40	39	0	0	3	2	78	125	113	166
UGJ 2	119	172	187	179	27	86	71	5	0	0	0	53	0	0	2	7	85	104	120	65
UGJ 3	117	89	234	249	31	44	71	22	0	0	2	0	0	0	0	0	71	1	140	65
UGJ 4	114	131	115	349	26	1	77	172	1	1	43	85	0	0	2	0	83	0	50	90
UGJ 5	117	34	244	245	30	0	2	4	0	0	0	49	0	0	0	0	84	31	179	194
UGJ 6		37	298	302		0	5	4		0	21	22		0	0	6		28	249	227
UGJ 7		30	282	183		0	1	5		0	0	40		0	0	0		23	252	242
UGJ 8		25	300	260		0	3	5		0	0	23		0	0	0		42	243	171
UGJ9				101				1				0				0				98
UGJ10				112				4				1				0				105
UGJ11				57				0				0				0				56
TOTAL	579	713	1894	2299	150	177	249	324	1	1	106	312	0	0	7	15	401	354	1346	1479

CANALIZACIÓN DE LAS CAUSAS PENALES POR DISTRITO JUDICIAL. CDMX. 2016

Distrito	Acuerdo Reparatorio				Suspensión Condicional				Procedimiento Abreviado				Juicio Oral			
	1T	2T	3T	4T	1T	2T	3T	4T	1T	2T	3T	4T	1T	2T	3T	4T
UGJ 1	3	8	6	12	29	96	54	30	0	1	6	3	1	0	0	1
UGJ 2	4	7	5	29	87	102	62	76	3	1	0	3	2	3	0	8
UGJ 3	11	1	38	42	27	4	90	50	1	2	5	3	6	0	4	3
UGJ 4	6	0	2	0	57	0	5	37	1	0	0	0	1	0	0	0
UGJ 5	6	0	9	14	34	5	15	22	1	0	0	101	0	4	0	0
UGJ 6		0	2	3		0	13	36		0	3	58		0	0	2
UGJ 7		0	0	2		0	16	11		0	1	76		0	0	3
UGJ 8		0	6	26		3	28	24		0	4	73		0	0	6
UGJ9				1				5				2				3
UGJ10				0				6				0				0
UGJ11				0				43				0				0
TOTAL	30	16	68	129	234	210	283	340	6	4	19	319	10	7	4	26

CANALIZACIÓN DE LAS CAUSAS PENALES POR DISTRITO JUDICIAL. CHIAPAS. 2016

Distrito	Causas Penales				Audiencia sin detenido				Orden de Aprehesión				Orden de Comparecencia				Vinculados a proceso			
	1T	2T	3T	4T	1T	2T	3T	4T	1T	2T	3T	4T	1T	2T	3T	4T	1T	2T	3T	4T
Comitán	18	27	31	53	7	5	6	23	7	11	13	18	0	0	12	12	7	6	10	18
Ocosingo	7	2	8	4	0		0	0	2	2	4	0	0	0	0	0	6	2	4	4
Pichucalco	26	46	32	40	5	7	10	10	1	4	6	11	0	0	0	0	20	28	20	18
San Cristóbal	12	19	47	51	0	4	8	6	2	7	6	14	0	0	0	0	10	15	24	19
Tapachula	8	40	73	67	0	8	19	20	3	14	6	3	0	0	0	0	4	8	14	18
Tonalá	6	12	6	12	0	0	0	6	2	0	1	10	0	0	0	0	5	12	5	10
Tuxtla Gtez	113	144	141	237	57	59	68	152	9	21	33	30	0	0	0	0	44	68	36	44
Villaflores	6	9	3	20	2	2	1	7	0	1	1	7	0	0	0	0	4	3	1	12
TOTAL	196	299	341	484	71	85	112	224	26	60	70	93	0	0	12	12	100	142	114	143

CANALIZACIÓN DE LAS CAUSAS PENALES POR DISTRITO JUDICIAL. CHIAPAS. 2016

Distrito	Acuerdo Reparatorio				Suspensión Condicional				Procedimiento Abreviado				Juicio Oral			
	1T	2T	3T	4T	1T	2T	3T	4T	1T	2T	3T	4T	1T	2T	3T	4T
Comitán	0	3	0	1	0	0	0	0	0	0	0	0	0	0	0	1
Ocosingo	0	0	0	0	0	0	0	1	0	0	0	0	0	0	0	0
Pichucalco	2	7	1	0	1	0	0	1	0	2	1	0	0	0	0	
San Cristóbal	0	0	0	0	0	1	5	4	0	1	4	3	0	0	2	
Tapachula	0	2	5	0	1	1	1	0	1	2	1	0	0	0	2	
Tonalá	0	0	0	0	0	0	0	0	1	7	1	7	0	0	1	
Tuxtla Gtez	1	4	0	7	11	14	1	7	6	18	0	8	0	0	0	
Villaflores	0	0	0	2	1	1	0	1	0	1	0	0	0	0	2	
TOTAL	3	16	6	10	14	17	7	14	8	31	7	18	0	0	4	

CANALIZACIÓN DE LAS CAUSAS PENALES POR DISTRITO JUDICIAL. CHIHUAHUA. 2016

Distrito	Causas Penales				Audiencia sin detenido				Orden de Aprehesión				Orden de Comparecencia				Vinculados a proceso			
	1T	2T	3T	4T	1T	2T	3T	4T	1T	2T	3T	4T	1T	2T	3T	4T	1T	2T	3T	4T
Morelos	1010	1235	899	676	579	799	708	483	49	68	117	143					486	378	513	479
Bravos	788	762	541	508	353	307	378	330	47	83	76	111					447	521	348	362
Abraham Glez	244	267	209	210	183	195	124	150	0	2	0	0					93	195	169	147
Andrés del Río	29	45	27	26	11	17	12	15	0	1	0	0					9	29	24	28
Arteaga	4	7	3	8	1	7	3	7	0	0	1	0					3	4	3	4
Benito Juárez	117	129	82	72	85	99	69	61	4	11	7	9					50	85	25	38
Camargo	69	60	58	27	52	41	46	33	0	0	1	0					42	52	26	47

Galeana	23	33	17	25	16	20	11	17	1	3	8	0				4	17	11	12
Guerrero	33	49	28	24	31	41	25	21	0	0	0	0				5	10	11	7
Jiménez	17	11	16	12	12	9	10	12	2	2	0	1				10	6	2	1
Ojinaga	11	7	3	5	6	4	2	5	0	0	1	0				7	4	1	3
Mina	7	20	8	6	4	11	8	4	0	0	0	0				0	11	0	0
Hidalgo	53	88	81	71	44	65	63	56	4	9	8	16				47	49	25	41
Rayón	3	3	3	1	1	2	2	0	0	0	0	0				1	0	2	1
TOTAL	240	271	197	167	137	161	146	119	10	17	21	28				120	136	116	117
	8	6	5	1	8	7	1	4	7	9	9	0				4	1	0	0

CANALIZACIÓN DE LAS CAUSAS PENALES POR DISTRITO JUDICIAL. CHIHUAHUA. 2016																		
Distrito	Acuerdo Reparatorio				Suspensión Condicional				Procedimiento Abreviado				Juicio Oral					
	1T	2T	3T	4T	1T	2T	3T	4T	1T	2T	3T	4T	1T	2T	3T	4T		
Morelos	36	110	118	106	59	190	230	229	17	50	64	64	0	0	8	28		
Bravos	15	19	10	34	59	60	84	163	8	5	36	74	0	0	2	13		
Abraham Glez	4	26	33	42	23	43	52	85	5	11	7	8	0	0	0	1		
Andrés del Río	0	1	4	2	0	0	0	0	0	4	8	13	0	0	0	0		
Arteaga	0	0	0	1	0	0	0	0	0	0	0	0	0	0	0	0		
Benito Juárez	4	8	6	15	11	16	16	13	3	11	11	14	0	0	1	4		
Camargo	7	11	7	6	11	14	13	18	9	14	1	6	0	0	0	1		
Galeana	6	7	5	6	0	1	2	2	0	0	0	8	0	0	0	0		
Guerrero	3	17	9	14	0	4	1	2	0	1	1	3	0	0	0	0		
Jiménez	6	4	5	3	0	1	3	0	0	1	1	1	0	0	0	0		
Ojinaga	0	1	2	0	0	1	1	0	0	1	1	0	0	0	0	0		
Mina	0	0	0	0	0	0	2	4	0	0	1	0	0	0	0	0		
Hidalgo	1	7	7	6	1	7	8	9	1	1	3	11	0	0	1	1		
Rayón	0	1	0	0	0	0	0	0	0	0	0	0	0	0	0	0		
TOTAL	82	212	206	235	164	337	412	525	43	99	134	202	0	0	12	48		

CANALIZACIÓN DE LAS CAUSAS PENALES POR DISTRITO JUDICIAL. COAHUILA. 2016																				
Distrito	Causas Penales				Audiencia sin detenido				Orden de Aprehesión				Orden de Comparecencia				Vinculados a proceso			
	1T	2T	3T	4T	1T	2T	3T	4T	1T	2T	3T	4T	1T	2T	3T	4T	1T	2T	3T	4T
Saltillo	17	22	20	27	25	30	63	48	1	3	1	2	0	0	0	0	12	15	13	18
Monclova	12	89	90	11	97	67	64	80	1	4	1	4	0	0	0	0	78	50	40	55
Sabinas	10		41	73	2		22	45	1		6	8	0	0	0	0	8		25	24
Torreón		10	11	10		0	14	6		1	4	4		1	2	0		73	64	83
Río Grande	21	82	12	19	0	12	13	25	2	1	1	1	0	0	0	0	17	64	94	15
TOTAL	32	49	57	76	12	10	17	20	3	6	4	5	0	1	2	0	22	34	35	49
	8	6	0	5	4	9	6	4	2	0	6	6	0	1	0	0	4	4	4	9

CANALIZACIÓN DE LAS CAUSAS PENALES POR DISTRITO JUDICIAL. COAHUILA. 2016

Distrito	Acuerdo Reparatorio				Suspensión Condicional				Procedimiento Abreviado				Juicio Oral			
	1T	2T	3T	4T	1T	2T	3T	4T	1T	2T	3T	4T	1T	2T	3T	4T
Saltillo	24	21	19	17	67	95	76	130	1	3	1	2	0	0	0	0
Monclova	0	0	0	0	9	8	4	6	0	0	0	0	0	0	0	0
Sabinas	0		1	2	7		15	23	0		0	3	0		0	0
Torreón		1	1	8		57	65	75		0	0	1		0	0	0
Río Grande	0	0	1	0	3	42	56	100	0	0	0	3	0	0	0	0
TOTAL	24	22	22	27	86	202	216	334	1	3	1	9	0	0	0	0

CANALIZACIÓN DE LAS CAUSAS PENALES POR DISTRITO JUDICIAL. COLIMA. 2016

Distrito	Causas Penales				Audiencia sin detenido				Orden de Aprehesión				Orden de Comparecencia				Vinculados a proceso			
	1T	2T	3T	4T	1T	2T	3T	4T	1T	2T	3T	4T	1T	2T	3T	4T	1T	2T	3T	4T
Colima	95	194	231	241	20	44	44	45	4	9	14	19	1	0	0	0	79	170	184	192
Tecomán	0	22	84	62	0	0	15	5	0	2	9	7	0	0	0	0	0	20	73	38
Manzanillo	0	20	44	38	0	14	3	8	0	2	4	3	0	1	2	0	0	9	15	29
TOTAL	95	236	359	341	20	58	62	58	4	13	27	29	1	1	2	0	79	199	272	259

CANALIZACIÓN DE LAS CAUSAS PENALES POR DISTRITO JUDICIAL. COLIMA. 2016

Distrito	Acuerdo Reparatorio				Suspensión Condicional				Procedimiento Abreviado				Juicio Oral			
	1T	2T	3T	4T	1T	2T	3T	4T	1T	2T	3T	4T	1T	2T	3T	4T
Colima	4	2	1	4	18	47	67	71	1	5	1	22	0	0	0	0
Tecomán	0	0	2	0	0	12	58	26	0	0	2	2	0	0	0	0
Manzanillo	0	0	0	0	0	0	17	17	0	0	2	3	0	0	0	0
TOTAL	4	2	3	4	18	59	142	114	1	5	5	27	0	0	0	0

CANALIZACIÓN DE LAS CAUSAS PENALES POR DISTRITO JUDICIAL. DURANGO. 2016

Distrito	Causas Penales				Audiencia sin detenido				Orden de Aprehesión				Orden de Comparecencia				Vinculados a proceso			
	1T	2T	3T	4T	1T	2T	3T	4T	1T	2T	3T	4T	1T	2T	3T	4T	1T	2T	3T	4T
Durango	54	55	53	51	16	14	90	12	4	65	5	4	0	2	0	0	42	41	39	38
Gómez Palacio	89	11	12	15	20	15	26	53	2	31	1	2	2	1	1	0	77	73	58	58
Santiago Papasquiaro	5	10	17	11	1	0	7	1	1	4	6	0	1	0	0	1	3	7	14	11
Canatlán	5	12	6	7	2	8	0	3	1	7	1	1	0	1	1	1	2	6	3	3
El Salto	2	5	10	5	1	0	0	0	0	4	5	3	1	0	0	0	2	2	6	3
Topia	0	0	0	0	0	0	0	0	0	0	0	0	0	0	0	0	0	0	0	0
Guadalupe Victoria	8	13	21	12	2	2	3	2	4	1	3	1	0	1	1	0	6	11	12	5
Cuencamé	8	5	6	7	0	0	3	0	2	1	1	0	1	0	3	3	6	4	5	5

Nazas	1	2	2	2	1	1	0	1	0	1	0	1	1	0	0	0	0	1	2	1
San Juan del Río	4	4	1	0	0	1	1	0	0	0	0	0	1	1	0	0	3	4	1	0
Nombre de Dios	15	19	11	3	4	0	3	0	2	8	1	0	1 3	0	3	1	1	12	7	2
TOTAL	68 6	74 3	73 3	71 1	19 4	16 9	13 3	18 2	7 4	12 2	9 3	7 1	3 9	6	9	6	52 3	53 5	50 7	47 0

CANALIZACIÓN DE LAS CAUSAS PENALES POR DISTRITO JUDICIAL. DURANGO. 2016

Distrito	Acuerdo Reparatorio				Suspensión Condicional				Procedimiento Abreviado				Juicio Oral			
	1T	2T	3T	4T	1T	2T	3T	4T	1T	2T	3T	4T	1T	2T	3T	4T
Durango	120	123	90	76	237	259	172	200	167	202	54	86	28	24	6	21
Gómez Palacio	7	10	9	7	1	2	4	15	4	6	0	2	0	0	0	0
Santiago Papatzi	0	0	0	2	0	0	0	2	0	0	0	0	0	0	0	0
Canatlán	0	0	1	0	1	0	0	1	0	0	1	1	0	0	1	0
El Salto	0	1	0	0	0	0	0	1	0	1	0	0	0	0	0	1
Topia	0	0	0	0	0	0	0	0	0	0	0	0	0	0	0	0
Guadalupe Victoria	0	1	0	2	1	1	0	1	0	0	0	0	0	0	0	0
Cuencamé	1	2	3	2	1	0	0	0	0	0	0	0	0	0	1	0
Nazas	1	0	2	0	0	0	1	0	0	0	0	0	0	0	0	0
San Juan del Río	0	1	1	0	0	1	0	0	0	1	0	0	0	0	0	0
Nombre de Dios	0	1	2	0	0	1	0	1	0	0	0	0	0	0	0	0
TOTAL	129	139	108	89	241	264	177	221	171	210	55	89	28	24	8	22

CANALIZACIÓN DE LAS CAUSAS PENALES POR DISTRITO JUDICIAL. GUANAJUATO. REGIÓN 1. 2016

Distrito	Causas Penales				Audiencia sin detenido				Orden de Aprehesión				Orden de Comparecencia				Vinculados a proceso			
	1T	2T	3T	4T	1T	2T	3T	4T	1T	2T	3T	4T	1T	2T	3T	4T	1T	2T	3T	4T
Guanajuato	106	203	196	261	100	188	189	245	5	5	12	18	0	0	0	0	19	52	38	62
San Miguel de Allende	38	83	75	82	34	76	66	76	2	5	9	11	0	0	0	0	8	9	14	18
San José Iturbide	9	21	10	22	6	20	7	20	0	4	2	1	0	0	0	0	4	3	5	3
Comonfort	24	21	9	18	21	21	7	17	2	4	1	7	0	0	0	0	4	3	2	3
Dolores Hidalgo	42	63	51	106	41	62	49	103	9	9	9	9	0	0	0	0	7	15	11	16
San Luis de la Paz	24	25	25	26	17	22	24	18	4	4	5	4	0	0	0	0	6	5	2	10
San Felipe	38	41	24	37	37	38	24	35	6	5	2	4	0	0	0	0	3	9	0	5
TOTAL	281	457	390	552	256	427	366	514	28	36	40	54	0	0	0	0	51	96	72	117

CANALIZACIÓN DE LAS CAUSAS PENALES POR DISTRITO JUDICIAL.GUANAJUATO. REGIÓN 1 2016

Distrito	Acuerdo Reparatorio				Suspensión Condicional				Procedimiento Abreviado				Juicio Oral			
	1T	2T	3T	4T	1T	2T	3T	4T	1T	2T	3T	4T	1T	2T	3T	4T
Guanajuato	0	8	0	2	2	8	4	5	1	2	1	0	0	0	0	0
San Miguel de Allende	0	0	0	0	3	3	1	3	0	2	0	0	0	0	0	0
San José Iturbide	1	0	0	0	0	0	0	1	0	0	0	0	0	0	0	0
Comonfort	0	0	0	0	0	0	0	0	1	0	0	0	0	0	0	0
Dolores Hidalgo	0	0	0	0	0	1	0	1	1	0	3	0	0	0	0	0
San Luis de la Paz	0	0	0	1	0	0	0	2	2	0	0	1	0	0	0	0
San Felipe	0	0	0	0	0	4	0	0	0	0	0	0	0	0	0	0
TOTAL	1	8	0	3	5	16	5	12	5	4	4	1	0	0	0	0

CANALIZACIÓN DE LAS CAUSAS PENALES POR DISTRITO JUDICIAL. GUANAJUATO. REGIÓN 2. 2016

Distrito	Causas Penales				Audiencia sin detenido				Orden de Aprehesión				Orden de Comparecencia				Vinculados a proceso			
	1T	2T	3T	4T	1T	2T	3T	4T	1T	2T	3T	4T	1T	2T	3T	4T	1T	2T	3T	4T
Irapuato	24	24	17	22	21	22	14	20	2	2	1	1	0	0	0	0	64	77	49	69
Silao	74	73	68	51	69	69	64	50	1	1	7	6	0	0	0	0	12	14	11	7
Salamanca	75	72	61	85	71	62	59	83	5	8	1	8	0	0	0	0	17	24	18	23
Pénjamo	30	53	40	32	28	49	38	28	9	5	3	4	0	0	0	0	10	15	11	15
Valle de Santiago	20	46	30	38	14	36	23	28	6	9	3	4	0	0	0	0	13	19	12	18
TOTAL	44	49	37	43	39	43	33	39	5	6	4	4	0	0	0	0	11	14	10	13

CANALIZACIÓN DE LAS CAUSAS PENALES POR DISTRITO JUDICIAL.GUANAJUATO. REGIÓN 2 2016

Distrito	Acuerdo Reparatorio				Suspensión Condicional				Procedimiento Abreviado				Juicio Oral			
	1T	2T	3T	4T	1T	2T	3T	4T	1T	2T	3T	4T	1T	2T	3T	4T
Irapuato	4	15	1	5	1	15	12	19	6	0	3	1	0	0	0	0
Silao	0	5	0	0	0	1	2	1	0	0	1	0	0	0	0	0
Salamanca	0	2	0	0	1	2	0	2	2	4	0	2	0	0	0	0
Pénjamo	0	0	0	1	0	1	0	1	1	0	0	1	0	0	0	0
Valle de Santiago	0	0	1	0	0	2	2	1	1	1	2	4	0	0	0	0
TOTAL	4	22	2	6	2	21	16	24	10	5	6	8	0	0	0	0

CANALIZACIÓN DE LAS CAUSAS PENALES POR DISTRITO JUDICIAL. GUANAJUATO. REGIÓN 3. 2016

Distrito	Causas Penales				Audiencia sin detenido				Orden de Aprehesión				Orden de Comparecencia				Vinculados a proceso			
	1T	2T	3T	4T	1T	2T	3T	4T	1T	2T	3T	4T	1T	2T	3T	4T	1T	2T	3T	4T
Celaya	21	21	28	42	18	19	23	36	1	3	2	3	0	0	0	0	67	45	66	91
Apaseo El Grande	34	29	48	36	32	27	41	31	5	3	4	2	0	0	0	0	14	4	8	4
Salvatierra	36	59	73	77	29	53	59	72	6	7	9	3	0	0	0	0	22	5	16	7
Cortázar	43	67	62	32	32	60	54	28	4	5	5	7	0	0	0	0	19	12	9	6
Juventino Rosas	18	18	12	16	18	15	9	12	1	4	0	4	0	0	0	0	2	6	1	2
Acámbaro	33	61	45	63	32	55	40	62	3	9	5	9	0	0	0	0	12	12	7	10
Moroleón	17	22	42	48	14	18	37	41	1	1	0	1	0	0	0	0	8	6	6	12
Uriangato	26	42	61	70	23	38	50	65	3	4	5	6	0	0	0	0	21	10	21	30
Yuriria	21	19	0	0	18	15	0	0	5	1	0	0	0	0	0	0	13	11	0	0
TOTAL	44	53	62	76	38	47	52	67	3	6	5	6	0	0	0	0	178	111	134	162

CANALIZACIÓN DE LAS CAUSAS PENALES POR DISTRITO JUDICIAL. GUANAJUATO. REGIÓN 3. 2016

Distrito	Acuerdo Reparatorio				Suspensión Condicional				Procedimiento Abreviado				Juicio Oral			
	1T	2T	3T	4T	1T	2T	3T	4T	1T	2T	3T	4T	1T	2T	3T	4T
Celaya	0	6	1	3	3	1	6	15	6	4	6	3	0	0	0	0
Apaseo El Grande	0	1	1	1	0	1	1	1	2	1	0	0	0	0	0	0
Salvatierra	1	0	1	0	0	0	2	0	5	1	1	1	0	0	0	0
Cortázar	0	1	1	0	3	0	1	0	1	1	1	1	0	0	0	0
Juventino Rosas	0	1	0	1	0	0	0	1	0	1	0	1	0	0	0	0
Acámbaro	0	1	0	0	0	0	1	0	0	5	0	0	0	0	0	0
Moroleón	0	1	0	0	0	0	2	4	0	2	0	1	0	0	0	0
Uriangato	0	2	2	2	2	0	5	0	0	0	1	4	0	0	0	0
Yuriria	0	1	0	0	5	0	0	0	1	1	0	0	0	0	0	0
TOTAL	1	14	6	7	13	2	18	21	15	16	9	11	0	0	0	0

CANALIZACIÓN DE LAS CAUSAS PENALES POR DISTRITO JUDICIAL. GUANAJUATO. REGIÓN 4. 2016

Distrito	Causas Penales				Audiencia sin detenido				Orden de Aprehesión				Orden de Comparecencia				Vinculados a proceso			
	1T	2T	3T	4T	1T	2T	3T	4T	1T	2T	3T	4T	1T	2T	3T	4T	1T	2T	3T	4T
León		16	185	408		7	158	348		3	46	47		0	0	0		11	65	152
San Francisco		2	17	32		1	15	26		1	6	5		0	1	0		1	9	19
TOTAL	0	18	202	440	0	8	173	374	0	4	52	52	0	0	1	0	0	12	74	171

CANALIZACIÓN DE LAS CAUSAS PENALES POR DISTRITO JUDICIAL.GUANAJUATO. REGIÓN 4 2016																
Distrito	Acuerdo Reparatorio				Suspensión Condicional				Procedimiento Abreviado				Juicio Oral			
	1T	2T	3T	4T	1T	2T	3T	4T	1T	2T	3T	4T	1T	2T	3T	4T
León		0	0	11		0	3	27		0	5	12		0	0	0
San Francisco		0	0	1		0	1	6		0	0	0		0	0	0
TOTAL	0	0	0	12	0	0	4	33	0	0	5	12	0	0	0	0

CANALIZACIÓN DE LAS CAUSAS PENALES POR DISTRITO JUDICIAL. GUERRERO. 2016																				
Distrito	Causas Penales				Audiencia sin detenido				Orden de Aprehensión				Orden de Comparecencia				Vinculados a proceso			
	1T	2T	3T	4T	1T	2T	3T	4T	1T	2T	3T	4T	1T	2T	3T	4T	1T	2T	3T	4T
Iguala	40	26	22	21	25	22	18	20	7	6	4	1	2	0	0	0	24	15	9	10
Zihuatanejo	4	5	7	8	2	5	5	6	0	3	1	2	0	0	0	0	2	3	4	4
Galeana	2	8	5	8	0	7	5	8	0	4	3	2	0	0	0	0	2	6	1	3
Abasolo	9	7	13	14	6	5	6	11	5	1	4	6	0	0	0	0	8	2	4	6
Morelos	6	4	1	2	0	4	1	1	0	3	1	0	0	0	0	0	6	3	1	0
Bravo		9	19	14		2	12	6		3	4	4		0	0	0		8	7	11
Mina		0	5	7		0	5	2		0	0	3		0	0	0		0	2	4
Acapulco		3	15	27		0	7	3		0	1	0		0	0	0		3	9	20
TOTAL	61	62	87	101	33	45	59	57	12	20	18	18	2	0	0	0	42	40	37	58

CANALIZACIÓN DE LAS CAUSAS PENALES POR DISTRITO JUDICIAL.GUERRERO. 2016																
Distrito	Acuerdo Reparatorio				Suspensión Condicional				Procedimiento Abreviado				Juicio Oral			
	1T	2T	3T	4T	1T	2T	3T	4T	1T	2T	3T	4T	1T	2T	3T	4T
Iguala	4	0	0	0	9	3	4	5	1	0	0	0	0	0	0	0
Zihuatanejo	0	0	0	0	0	0	0	0	0	0	0	0	0	0	0	0
Galeana	0	0	0	2	0	0	0	0	0	0	0	0	1	0	0	0
Abasolo	1	0	0	0	1	0	1	0	0	0	0	0	0	0	0	0
Morelos	6	0	0	0	0	0	0	0	0	0	0	0	0	0	0	0
Bravo		0	0	0		2	0	1		2	0	0		0	0	0
Mina		0	0	0		0	0	0		0	0	0		0	0	0
Acapulco		0	0	3		0	0	2		0	0	0		0	0	0
TOTAL	11	0	0	5	10	5	5	8	1	2	0	0	1	0	0	0

CANALIZACIÓN DE LAS CAUSAS PENALES POR DISTRITO JUDICIAL. HIDALGO. 2016

Distrito	Causas Penales				Audiencia detenido sin				Orden de				Orden de				Vinculados a proceso			
	1T	2T	3T	4T	1T	2T	3T	4T	1T	2T	3T	4T	1T	2T	3T	4T	1T	2T	3T	4T
Pachuca	51	46	118	166	8	32	77	117	9	7	25	38	8	1	0	1	8	27	42	114
Tula	16	25	21	27	1	12	3	6	6	13	8	14	0	1	0	1	9	18	18	26
Tizayuca	13	24	13	28	8	3	6	10	5	8	5	5	1	0	1	1	8	18	12	22
Actopan	1	9	11	17	0	0	4	5	1	5	5	9	0	0	0	0	0	5	9	16
Huejutla	2	6	9	10	0	1	3	3	0	3	4	3	0	0	0	0	2	3	8	6
Huichapan	2	1	10	4	0	1	0	0	0	1	7	0	0	0	0	0	2	1	4	6
Ixmiquilpan	3	8	14	18	0	0	0	10	2	7	6	11	0	0	0	1	3	3	6	16
Tulancingo	8	14	43	48	0	0	20	22	4	6	1	14	0	1	0	0	7	12	39	37
Atotonilco		0	3	8		0	1	0		0	3	2		0	0	0		0	2	3
Metztitlán		0	0	0		0	0	0		0	0	0		0	0	0		0	0	0
Zacualtipán		0	3	2		0	0	0		0	2	2		0	0	0		0	3	1
Molango		0	2	2		0	0	0		0	0	2		0	0	0		0	3	2
Apan		0	6	6		0	0	1		0	2	3		0	0	0		0	5	5
Tenango de Doria		1	2	1		0	0	0		0	0	0		0	0	0		1	2	0
Zimapán		0	0	3		0	0	1		0	0	1		0	0	1		0	0	1
Jacala		0	2	2		0	0	0		0	2	2		0	0	0		0	1	1
Mixquiahuala		0	2	2		0	0	0		0	1	0		0	0	0		0	1	1
TOTAL	96	134	259	344	17	49	114	175	27	50	71	106	9	3	1	5	39	88	155	257

CANALIZACIÓN DE LAS CAUSAS PENALES POR DISTRITO JUDICIAL. HIDALGO. 2016

Distrito	Acuerdo Reparatorio				Suspensión Condicional				Procedimiento Abreviado				Juicio Oral			
	1T	2T	3T	4T	1T	2T	3T	4T	1T	2T	3T	4T	1T	2T	3T	4T
Pachuca	2	4	3	26	1	6	5	29	0	0	1	12	0	0	0	7
Tula	0	3	1	2	0	0	0	1	1	3	3	10	0	0	6	6
Tizayuca	1	0	1	3	0	2	4	3	0	0	6	10	0	0	0	0
Actopan	0	0	0	1	0	0	4	0	0	0	0	0	0	0	0	0
Huejutla	1	1	0	2	0	0	1	1	0	0	0	2	0	0	0	0
Huichapan	0	0	0	1	0	0	0	0	0	0	0	0	0	0	0	0
Ixmiquilpan	0	2	0	0	0	0	1	1	0	0	0	1	0	0	0	1
Tulancingo	0	1	4	7	0	1	1	17	0	0	0	3	0	0	0	5
Atotonilco		0	0	2		0	0	0		0	0	0		0	0	0
Metztitlán		0	0	0		0	0	0		0	0	0		0	0	0
Zacualtipán		0	0	1		0	0	1		0	0	0		0	0	0
Molango		0	0	0		0	0	0		0	0	0		0	0	0
Apan		0	0	0		0	0	0		0	0	1		0	0	0
Tenango de Doria		0	0	0		0	0	0		0	0	0		0	0	0
Zimapán		0	0	0		0	0	0		0	0	0		0	0	0
Jacala		0	0	0		0	0	0		0	0	0		0	0	0
Mixquiahuala		0	0	1		0	0	0		0	0	0		0	0	0
TOTAL	4	11	9	46	1	9	16	53	1	3	10	39	0	0	6	19

CANALIZACIÓN DE LAS CAUSAS PENALES POR DISTRITO JUDICIAL. JALISCO. 2016																				
Distrito	Causas Penales				Audiencia detenido sin				Orden de Aprehensión				Orden de Comparecencia				Vinculados a proceso			
	1T	2T	3T	4T	1T	2T	3T	4T	1T	2T	3T	4T	1T	2T	3T	4T	1T	2T	3T	4T
Zapotlán El Grande	20	13	26	21	13	8	16	15	0	4	1	2	1	0	0	2	18	11	18	16
Puerto Vallarta	61	70	115	73	32	66	5	20	2	2	1	5	0	2	0	1	18	33	4	16
Tequila	13	7	24	18	0	0	6	2	0	0	0	0	0	0	0	0	9	7	20	13
Tepatitlán	46		38	52	13		33	42	2		2	1	1		0	1	16		21	11
Autlán de Navarro	47	70	80	16	2	63	26	7	2	0	2	1	1	0	1	0	8	6	16	14
Ameca	5	1	6	4	0	0	0	1	0	0	1	0	0	0	0	0	1	0	2	1
Lagos de Moreno	13		54	43	0		3	11	1		1	0	0		0	0	6		26	16
Chapala		42		75		10		13		1		12		0		1		8		30
Cihuatlán		7	71	29		0	0	7		0	0	0		0	0	0		2	4	0
Colotlán		0	6	8		0	0	0		0	0	1		0	0	0		0	6	7
Ocotlán				27				5				1				0				23
Tonalá		91	637	839		0	9	348		3	30	57		0	2	0		31	247	312
TOTAL	205	301	1057	1205	60	147	98	471	7	10	38	80	3	2	3	5	76	98	364	459

CANALIZACIÓN DE LAS CAUSAS PENALES POR DISTRITO JUDICIAL. JALISCO. 2016																
Distrito	Acuerdo Reparatorio				Suspensión Condicional				Procedimiento Abreviado				Juicio Oral			
	1T	2T	3T	4T	1T	2T	3T	4T	1T	2T	3T	4T	1T	2T	3T	4T
Zapotlán El Grande	1	0	0	1	0	0	1	4	0	0	0	0	0	0	0	0
Puerto Vallarta	0	0	1	0	12	29	1	6	0	1	1	0	0	0	0	
Tequila	0	1	2	0	0	4	4	2	0	0	0	0	0	0	0	
Tepatitlán	0		0	0	4		10	7	0		0	0	0		0	
Autlán de Navarro	1	1	1	0	2	5	2	1	0	1	0	0	0	0	0	
Ameca	0	0	0	0	0	0	0	0	0	0	0	0	0	0	0	
Lagos de Moreno	0		0	0	0		1	1	0		1	0	0		0	
Chapala		4		2		4		9		0		3		0		
Cihuatlán		0	1	0		0	0	0		0	0	0		0	0	
Colotlán		0	0	0		0	1	0		0	0	0		0	0	
Ocotlán				0				7				0			0	
Tonalá		0	3	4		0	8	24		0	11	15		0	62	
TOTAL	2	6	8	7	18	42	28	61	0	2	13	18	0	0	62	1

CANALIZACIÓN DE LAS CAUSAS PENALES POR DISTRITO JUDICIAL. MICHOACÁN. 2016																				
Región	Causas Penales				Audiencia detenido sin				Orden de Aprehensión				Orden de Comparecencia				Vinculados a proceso			
	1T	2T	3T	4T	1T	2T	3T	4T	1T	2T	3T	4T	1T	2T	3T	4T	1T	2T	3T	4T
Morelia	13	18	20	17	5	89	16	14	3	5	54	52	0	0	0	0	10	11	16	14
Zitácuaro	7	3	6	9	0		1	8	3	0	1	13	13	0	0	0	1	2	8	1
Uruapan	20	17	23	21	1	4	18	19	1	9	13	13	0	0	0	0	12	11	25	16
	37	29	36	26	2	1	29	22	1	1	15	13	0	0	0	0	22	18	28	27

									8	7										
Zamora	14	47	49	52	1	9	26	42	4	18	19	26	0	0	0	0	10	20	30	36
Lázaro Cárdenas		3	13	15		1	11	9		0	9	6		0	0	0		3	9	21
Apatzingán		7	21	16		1	10	9		3	7	3		0	0	0		6	25	20
TOTAL	208	286	348	309	54	105	255	249	66	97	117	113	0	0	0	0	145	170	285	261

CANALIZACIÓN DE LAS CAUSAS PENALES POR DISTRITO JUDICIAL. MICHOACÁN. 2016																	
Región	Acuerdo Reparatorio				Suspensión Condicional				Procedimiento Abreviado				Juicio Oral				
	1T	2T	3T	4T	1T	2T	3T	4T	1T	2T	3T	4T	1T	2T	3T	4T	
Morelia	0	0	6	7	26	45	61	47	0	1	1	1	0	0	0	0	
Zitácuaro	0	0	0	0	0	1	0	0	0	0	0	0	0	0	0	0	
Uruapan	1	0	0	1	6	1	5	4	0	0	0	0	0	0	0	0	
Zamora	0	0	1	0	1	2	37	11	0	0	0	0	0	0	0	0	
Lázaro Cárdenas		0	0	0		0	1	2		0	0	0		0	0	0	
Apatzingán		1	0	0		1	4	2		0	0	0		0	0	0	
TOTAL	1	1	7	8	33	50	108	66	0	1	1	1	0	0	0	0	

CANALIZACIÓN DE LAS CAUSAS PENALES POR DISTRITO JUDICIAL. MORELOS. 2016																				
Región	Causas Penales				Audiencia sin detenido				Orden de Aprehesión				Orden de Comparecencia				Vinculados a proceso			
	1T	2T	3T	4T	1T	2T	3T	4T	1T	2T	3T	4T	1T	2T	3T	4T	1T	2T	3T	4T
Cuernavaca	339	308	285	281	12	52	36	60	40	35	20	36	11	84	60	75	16	19	21	16
Jojutla	156	145	113	98	22	12	17	23	17	18	12	18	62	57	31	112	21	32	30	40
Cuautla	175	145	142	230	17	24	21	29	13	16	13	25	40	20	29	38	81	62	18	89
TOTAL	670	598	540	609	51	88	74	112	70	69	45	79	213	161	120	225	266	291	260	291

CANALIZACIÓN DE LAS CAUSAS PENALES POR DISTRITO JUDICIAL. MORELOS. 2016																	
Región	Acuerdo Reparatorio				Suspensión Condicional				Procedimiento Abreviado				Juicio Oral				
	1T	2T	3T	4T	1T	2T	3T	4T	1T	2T	3T	4T	1T	2T	3T	4T	
Cuernavaca	20	45	41	23	90	95	71	81	22	17	19	34	24	57	38	260	
Jojutla	6	17	16	19	5	7	14	17	9	4	3	18	6	14	13	63	
Cuautla	21	12	14	17	43	30	33	64	9	3	3	3	24	31	29	158	
TOTAL	47	74	71	59	138	132	118	162	40	24	25	55	54	102	80	481	

CANALIZACIÓN DE LAS CAUSAS PENALES POR DISTRITO JUDICIAL. NAYARIT. 2016																				
Región	Causas Penales				Audiencia sin detenido				Orden de Aprehensión				Orden de Comparecencia				Vinculados a proceso			
	1T	2T	3T	4T	1T	2T	3T	4T	1T	2T	3T	4T	1T	2T	3T	4T	1T	2T	3T	4T
Tecuala			7	2			0	0			2	1			0	0			5	2
Santiago Ixcuintla			20	40			0	0			8	26			0	0			19	28
Tepic	21	38	43	44	10	10	13	11	2	6	5	4	0	0	0	0	16	27	29	30
San Pedro lagunillas			9	8			1	2			5	2			0	0			8	8
Bahía de Banderas			14	18			0	7			4	8			0	0			12	17
TOTAL	21	38	48	51	10	10	13	12	2	6	7	8	0	0	0	0	16	27	33	36
	7	1	7	5	6	9	8	4	0	5	5	6					9	3	9	4

CANALIZACIÓN DE LAS CAUSAS PENALES POR DISTRITO JUDICIAL. NAYARIT. 2016																
Región	Acuerdo Reparatorio				Suspensión Condicional				Procedimiento Abreviado				Juicio Oral			
	1T	2T	3T	4T	1T	2T	3T	4T	1T	2T	3T	4T	1T	2T	3T	4T
Tecuala			0	0			0	1			1	0			0	0
Santiago Ixcuintla			0	0			1	1			1	10			0	0
Tepic	10	10	13	6	15	20	34	13	15	30	37	61	0	0	0	0
San Pedro lagunillas			1	0			0	3			2	2			0	0
Bahía de Banderas			0	0			1	0			2	4			0	0
TOTAL	10	10	14	6	15	20	36	18	15	30	43	77	0	0	0	0

CANALIZACIÓN DE LAS CAUSAS PENALES POR DISTRITO JUDICIAL. NUEVO LEÓN. 2016																				
Estado	Causas Penales				Audiencia sin detenido				Orden de Aprehensión				Orden de Comparecencia				Vinculados a proceso			
	1T	2T	3T	4T	1T	2T	3T	4T	1T	2T	3T	4T	1T	2T	3T	4T	1T	2T	3T	4T
NUEVO LEÓN	163	195	205	329	85	92	86	83	10	16	16	18					63	86	75	94
TOTAL	163	195	205	329	85	92	86	83	10	16	16	18	0	0	0	0	63	86	75	94
	0	9	0	7	0	9	1	6	3	3	5	4					2	4	6	8

CANALIZACIÓN DE LAS CAUSAS PENALES POR DISTRITO JUDICIAL. NUEVO LEÓN. 2016																
Estado	Acuerdo Reparatorio				Suspensión Condicional				Procedimiento Abreviado				Juicio Oral			
	1T	2T	3T	4T	1T	2T	3T	4T	1T	2T	3T	4T	1T	2T	3T	4T
Nuevo León	59	105	82	20	113	175	125	517	80	128	220	0	0	0	0	0

TOTAL	59	105	82	16	113	175	125	380	80	128	220	0	0	0	0	0
--------------	-----------	------------	-----------	-----------	------------	------------	------------	------------	-----------	------------	------------	----------	----------	----------	----------	----------

CANALIZACIÓN DE LAS CAUSAS PENALES POR DISTRITO JUDICIAL. OAXACA. 2016																				
Distrito	Causas Penales				Audiencia sin detenido				Orden de Aprehensión				Orden de Comparecencia				Vinculados a proceso			
	1T	2T	3T	4T	1T	2T	3T	4T	1T	2T	3T	4T	1T	2T	3T	4T	1T	2T	3T	4T
Salina Cruz	47	41	26	27	39	20	23	24	6	1	2	2	0	0	0	0	4	6	5	5
Tehuantepec	34	36	25	29	22	21	15	18	8	14	6	7	0	1	0	0	7	5	4	5
Juchitán	34	39	30	22	23	23	13	10	4	9	8	6	0	0	0	0	13	8	12	9
Matías Romero	21	22	22	0	12	18	8	0	6	0	5	0	0	0	0	0	6	1	5	0
Huajuapán	37	43	49	36	31	25	26	19	6	5	4	3	0	0	0	0	3	6	7	5
Nochixtlán	20	25	11	8	17	20	10	8	2	3	1	1	0	2	0	0	2	3	4	3
Putla	5	11	11	8	2	3	10	8	1	7	9	7	0	0	0	0	1	4	5	4
Tlaxiaco	32	20	29	22	27	20	16	12	4	5	10	8	0	0	0	0	4	7	6	5
Pinotepa	41	37	35	39	23	0	16	18	14	9	8	9	0	0	2	2	9	1	5	6
Puerto Escondido	40	40	53	31	27	32	45	27	8	7	13	8	0	1	0	0	6	9	6	4
Pochutla	41	19		25	21	17		10	16	1		2	0	0		5	10	4		8
Tuxtepec	66	95	93	73	46	80	64	50	12	7	9	7	0	0	0	0	6	22	13	10
Cosolapa	15	24		18	10	23		9	5	1		1	0	0		1	5	1		2
Miahutlán	11	6	4	2	6	4	2	1	2	2	2	0	0	0	0	0	6	3	3	2
Sola de Vega	3	6		3	0	3		2	2	3		0	0	0		1	0	1		0
Cuicatlán	1	2	6	4	0	1	4	3	0	1	2	2	0	0	0	0	1	2	4	3
Ixtlán	1	5	0	9	0	5	0	0	1	3	0	0	0	0	0	0	1	3		0
Ejutla		1	12	12		0	6	1		0	4	0		0	0	0		0	8	0
Etla		0	0	4		0	0	2		0	0	0		0	0	0		0	0	0
Tanivet		4	0	79		3	0	20		0	0	15		0	0	8		2	0	10
TOTAL	449	476	406	451	306	318	258	242	97	78	83	78	0	4	2	17	84	88	87	81

CANALIZACIÓN DE LAS CAUSAS PENALES POR DISTRITO JUDICIAL. OAXACA. 2016																
Distrito	Acuerdo Reparatorio				Suspensión Condicional				Procedimiento Abreviado				Juicio Oral			
	1T	2T	3T	4T	1T	2T	3T	4T	1T	2T	3T	4T	1T	2T	3T	4T
Salina Cruz	3	1	1	1	0	0	0	0	0	0	0	0	0	0	0	0
Tehuantepec	1	5	1	2	0	4	0	0	0	4	0	0	0	5	0	0
Juchitán	1	1	0	0	0	0	0	0	0	0	0	0	0	0	0	1
Matías Romero	0	0	0	0	0	0	0	0	0	0	0	0	0	0	0	0
Huajuapán	2	3	3	2	0	0	0	0	0	0	0	0	0	0	0	0
Nochixtlán	0	3	1	1	0	0	0	0	0	0	0	0	0	0	0	0
Putla	1	1	0	0	0	0	0	0	0	0	0	0	0	0	0	0
Tlaxiaco	2	9	0	0	0	1	0	0	0	1	0	0	0	0	0	0
Pinotepa	2	3	3	4	0	0	0	0	0	0	0	0	0	0	0	0
Puerto Escondido	0	9	1	1	0	0	1	1	0	4	0	0	0	9	5	4
Pochutla	1	1		0	0	0		0	0	0		10	0	0		0
Tuxtepec	11	10	3	3	0	7	2	2	0	0	0	0	0	0	0	0
Cosolapa	4	4		0	0	2		0	0	0		0	0	0		0
Miahutlán	0	1	0	0	0	0	0	0	0	0	0	0	0	0	0	2
Sola de Vega	0	2		0	0	0		0	0	0		0	0	0		0
Cuicatlán	0	0	1	0	0	0	1	1	0	0	0	0	0	0	0	0
Ixtlán	0	1	0	0	0	0	0	0	0	0	1	0	0	0	0	0

Ejutla		0	0	0		0	4	4		0	0	0		0	0	0	
Etla		0	0	0		0	0	0		0	0	2		0	0	0	
Tanivet		0	0	8		0	0	0		1	0	10		0	0	0	
TOTAL		28	54	14	22	0	14	8	8	0	10	1	22	0	14	5	7

CANALIZACIÓN DE LAS CAUSAS PENALES POR DISTRITO JUDICIAL. PUEBLA. 2016																				
Estado	Causas Penales				Audiencia sin detenido				Orden de Aprehensión				Orden de Comparecencia				Vinculados a proceso			
	1T	2T	3T	4T	1T	2T	3T	4T	1T	2T	3T	4T	1T	2T	3T	4T	1T	2T	3T	4T
Puebla	1414	617	413	928	151	505	217	706	18	16	37	143	0	0	0	0	60	59	140	215
TOTAL	1414	617	413	928	151	505	217	706	18	16	37	143	0	0	0	0	60	59	140	215

CANALIZACIÓN DE LAS CAUSAS PENALES POR DISTRITO JUDICIAL. PUEBLA. 2016																
Estado	Acuerdo Reparatorio				Suspensión Condicional				Procedimiento Abreviado				Juicio Oral			
	1T	2T	3T	4T	1T	2T	3T	4T	1T	2T	3T	4T	1T	2T	3T	4T
Puebla	20	22	12	22	31	33	27	93	12	15	12	1	3	5	4	2
TOTAL	20	22	12	22	31	33	27	93	12	15	12	1	3	5	4	2

CANALIZACIÓN DE LAS CAUSAS PENALES POR DISTRITO JUDICIAL. QUERÉTARO. 2016																				
Distrito	Causas Penales				Audiencia sin detenido				Orden de Aprehensión				Orden de Comparecencia				Vinculados a proceso			
	1T	2T	3T	4T	1T	2T	3T	4T	1T	2T	3T	4T	1T	2T	3T	4T	1T	2T	3T	4T
San Juan del Río	131	87	68	86	98	72	44	60	5	4	9	12	0	0	0	0	44	24	23	40
Tolimán	11	11	18	17	5	7	14	11	4	3	3	1	0	0	0	0	7	7	5	10
Amealco	14	8	12	12	10	5	6	1	0	1	4	3	0	0	0	0	8	4	11	6
Cadereyta	11	8	20	13	8	5	5	3	2	1	4	2	0	0	0	0	8	6	17	9
Jalpan	13	11	6	5	5	6	2	3	7	3	2	1	0	0	0	0	9	10	5	4
Querétaro		25	202	172		6	48	60		8	45	50		0	4	0		25	137	113
TOTAL	180	150	326	305	126	101	119	138	18	20	67	69	0	0	4	0	76	76	198	182

CANALIZACIÓN DE LAS CAUSAS PENALES POR DISTRITO JUDICIAL. QUERÉTARO. 2016																
Distrito	Acuerdo Reparatorio				Suspensión Condicional				Procedimiento Abreviado				Juicio Oral			
	1T	2T	3T	4T	1T	2T	3T	4T	1T	2T	3T	4T	1T	2T	3T	4T
San Juan del Río	0	0	1	2	19	12	10	17	0	0	0	0	1	0	0	0
Tolimán	1	0	0	0	3	5	2	8	0	0	0	0	0	0	0	0
Amealco	0	0	1	0	5	3	6	1	0	0	0	0	0	0	0	0
Cadereyta	0	1	0	0	2	2	4	4	0	0	1	0	0	0	0	0
Jalpan	0	0	0	0	5	2	1	3	0	0	0	0	0	0	0	0
Querétaro		0	0	0		11	77	38		0	1	1		0	0	0
TOTAL	1	1	2	2	34	35	100	71	0	0	2	1	1	0	0	0

CANALIZACIÓN DE LAS CAUSAS PENALES POR DISTRITO JUDICIAL. QUINTANA ROO. 2016

Distrito	Causas Penales				Audiencia detenido sin				Orden de Aprehensión				Orden de Comparecencia				Vinculados a proceso			
	1T	2T	3T	4T	1T	2T	3T	4T	1T	2T	3T	4T	1T	2T	3T	4T	1T	2T	3T	4T
Cozumel	3	7	5	2	1	2	1	0	0	2	3	1	0	0	0	0	3	4	0	2
Carrillo Puerto	8	10	21	7	5	5	16	5	1	4	3	1	0	0	0	0	7	5	10	4
Lázaro Cárdenas	0	1	2	0	0	0	1	0	0	1	0	0	0	0	0	0	0	1	2	0
Isla Mujeres		0	1	1		0	0	0		0	1	1		0	0	0		0	0	1
Othón P. Blanco	57	55	68	67	38	31	45	28	16	14	14	15	0	0	0	0	41	36	37	19
Solidaridad	27	45	60	63	5	22	28	32	2	10	18	8	1	0	0	0	25	38	45	42
Benito Juárez		16	64	77		4	24	52		3	10	18		0	0	0		13	42	41
TOTAL	95	134	221	217	49	64	115	117	19	34	49	44	1	0	0	0	76	97	136	109

CANALIZACIÓN DE LAS CAUSAS PENALES POR DISTRITO JUDICIAL. QUINTANA ROO. 2016

Distrito	Acuerdo Reparatorio				Suspensión Condicional				Procedimiento Abreviado				Juicio Oral			
	1T	2T	3T	4T	1T	2T	3T	4T	1T	2T	3T	4T	1T	2T	3T	4T
Cozumel	0	0	0	0	0	0	0	0	0	0	0	0	0	0	0	0
Carrillo Puerto	1	2	2	0	0	0	1	0	1	0	0	0	0	0	0	0
Lázaro Cárdenas	0	0	0	0	0	0	0	0	0	0	0	0	0	0	0	0
Isla Mujeres		0	0	0		0	0	0		0	0	0		0	0	1
Othón P. Blanco	2	14	2	4	2	1	2	3	0	0	0	0	0	0	0	0
Solidaridad	1	1	0	0	3	15	21	18	0	0	0	0	0	0	0	0
Benito Juárez		0	0	3		2	10	16		0	0	0		0	0	0
TOTAL	4	17	4	7	5	18	34	37	1	0	0	0	0	0	0	1

CANALIZACIÓN DE LAS CAUSAS PENALES POR DISTRITO JUDICIAL. SAN LUIS POTOSÍ. 2016

Distrito	Causas Penales				Audiencia detenido sin				Orden de Aprehensión				Orden de Comparecencia				Vinculados a proceso			
	1T	2T	3T	4T	1T	2T	3T	4T	1T	2T	3T	4T	1T	2T	3T	4T	1T	2T	3T	4T
Matehuala		0	10	30	4	0	8	28	1	0	0	2	0	0	0	0	4	0	6	12
Río Verde		6	9	15	28	1	7	4	5	4	2	7	1	0	0	1	15	1	4	6
Ciudad Valles		35	14	86	16	24	8	25	18	5	5	17	3	0	0	2	16	4	6	33
San Luis Potosí		5	50	85		4	29	25		1	16	17		0	0	1		0	18	25
Tamazunchale		9	4	5		5	3	4		4	2	2		0	0	0		0	1	3
Tancanhuitz		3	2	4		1	1	4		2	1	2		0	0	0		0	0	0
Guadalcazar			1	2			1	1			0	1			0	0			0	1
Santa María del Río			3	5			2	2			3	3			0	0			0	2
Cerritos			1	4			1	2			0	3			0	0			0	0
Cárdenas				0				0				0				0				0
Ciudad Máiz				5				2				2				1				4
Salinas				0				0				0				0				0
Venado				1				1				0				0				0

TOTAL		58	94	236	48	35	60	98	24	16	29	56	4	0	0	5	35	5	35	86
--------------	--	-----------	-----------	------------	-----------	-----------	-----------	-----------	-----------	-----------	-----------	-----------	----------	----------	----------	----------	-----------	----------	-----------	-----------

CANALIZACIÓN DE LAS CAUSAS PENALES POR DISTRITO JUDICIAL. SAN LUIS POTOSÍ. 2016																
Distrito	Acuerdo Reparatorio				Suspensión Condicional				Procedimiento Abreviado				Juicio Oral			
	1T	2T	3T	4T	1T	2T	3T	4T	1T	2T	3T	4T	1T	2T	3T	4T
Matehuala	0	0	0	1	10	0	1	3	0	0	0	6	0	0	0	1
Río Verde	1	0	0	0	6	0	0	1	1	0	0	2	0	0	0	3
Ciudad Valles	2	0	0	4	4	1	0	6	0	0	0	0	0	0	0	2
San Luis Potosí		0	1	1		0	0	5		0	0	4		0	0	1
Tamazunchale		0	0	0		0	1	0		0	0	0		0	0	0
Tancanhuitz		0	0	0		0	0	0		0	0	0		0	0	2
Guadalcazar			1	0			0	0			0	0			0	0
Santa María del Río			0	0			0	0			0	0			0	0
Cerritos			0	0			0	0			0	0			0	0
Cárdenas				0				0				0				0
Ciudad Máiz				0				0				0				0
Salinas				0				0				0				0
Venado				0				0				0				0
TOTAL	3	0	2	6	20	1	2	15	1	0	0	12	0	0	0	9

CANALIZACIÓN DE LAS CAUSAS PENALES POR DISTRITO JUDICIAL. SINALOA. 2016																				
Distrito	Causas Penales				Audiencia detenida				Orden de Aprehesión				Orden de Comparecencia				Vinculados a proceso			
	1T	2T	3T	4T	1T	2T	3T	4T	1T	2T	3T	4T	1T	2T	3T	4T	1T	2T	3T	4T
Angostura	3	6	4	3	0	5	1	2	0	0	1	1	0	0	0	0	3	5	3	3
Mocorito	3	10	4	2	2	4	0	3	1	1	2	0	0	0	0	0	2	7	3	3
Salvado Alvarado	10	13	6	3	2	8	4	5	0	0	1	0	0	0	0	0	9	10	3	4
Guasave	13	14	3	23	3	4	1	7	0	0	0	1	0	0	0	0	10	11	3	13
Sinaloa	0	1	0	0	0	0	0	0	0	0	0	0	0	0	0	0	0	0	0	0
Ahome	75	106	77	76	25	51	35	67	4	17	13	9	0	0	0	9	64	77	49	76
El Fuerte	3	2	10	3	2	1	7	5	2	1	1	0	1	0	0	1	2	1	8	5
Choix	0	0	1	1	0	0	1	0	0	0	0	1	0	0	0	0	0	0	0	0
Elota	1	2	1	0	0	0	1	0	0	0	0	0	0	0	0	0	1	2	1	0
Cosalá	0	0	1	0	0	0	1	0	0	0	0	0	0	0	0	0	0	0	0	0
San Ignacio	1	1	0	0	0	0	0	0	1	1	0	0	0	0	0	0	1	0	0	0
Mazatlán	30	65	78	103	16	47	56	36	2	5	5	12	0	0	0	0	19	47	48	87
Concordia	0	4	2	1	0	3	1	1	0	1	0	0	0	0	0	0	0	2	1	1
Rosario	0	1	5	2	0	0	3	0	0	1	2	1	0	0	0	0	0	1	3	1
Escuinapa	2	3	2	5	1	0	1	0	1	0	0	2	0	0	0	0	2	3	1	3
Culiacán		3	63	111		3	50	56		0	5	11		0	0	7		2	40	116
Navolato		0	2	0		0	2	0		0	0	0		0	0	0		0	0	0
Badiraguato		0	1	0		0	0	0		0	0	0		0	0	0		0	0	0
TOTAL	141	231	260	333	51	126	164	182	11	27	38	31	1	0	0	17	113	168	163	312

CANALIZACIÓN DE LAS CAUSAS PENALES POR DISTRITO JUDICIAL. SINALOA. 2016																
Distrito	Acuerdo Reparatorio				Suspensión Condicional				Procedimiento Abreviado				Juicio Oral			
	1T	2T	3T	4T	1T	2T	3T	4T	1T	2T	3T	4T	1T	2T	3T	4T
Angostura	0	1	0	1	3	5	2	0	0	0	0	1	0	0	0	0
Mocorito	0	0	0	0	0	5	0	0	0	0	0	1	0	0	0	1
Salvado Alvarado	0	0	0	4	9	8	3	0	0	1	0	0	0	0	0	0
Guasave	1	0	0	2	5	6	1	0	0	0	0	5	0	0	0	2
Sinaloa	0	0	0	0	0	0	0	0	0	0	0	0	0	0	0	0
Ahome	1	0	3	7	45	50	18	48	5	8	4	12	0	0	0	7
El Fuerte	1	0	0	1	0	1	4	3	0	0	0	1	0	0	0	0
Choix	0	0	0	0	0	0	0	0	0	0	0	0	0	0	0	0
Elota	0	0	0	0	0	1	0	1	1	0	0	0	0	0	0	0
Cosalá	0	0	0	0	0	0	0	0	0	0	0	0	0	0	0	0
San Ignacio	0	0	0	0	0	0	0	0	0	0	0	0	0	0	0	0
Mazatlán	0	1	1	2	3	27	18	36	2	1	3	6	0	0	0	0
Concordia	0	0	0	0	0	1	1	1	0	1	0	0	0	0	0	0
Rosario	0	0	0	0	0	0	1	0	0	0	0	2	0	0	0	0
Escuinapa	0	1	0	0	1	2	0	0	0	0	0	0	0	0	0	0
Culiacán		0	0	2		2	24	53		0	0	4		0	0	0
Navolato		0	0	1		0	0	0		0	0	0		0	0	0
Badiraguato		0	0	0		0	0	0		0	0	0		0	0	0
TOTAL	3	3	4	20	66	108	72	142	8	11	7	32	0	0	0	10

CANALIZACIÓN DE LAS CAUSAS PENALES POR DISTRITO JUDICIAL. SONORA. 2016																				
Distrito	Causas Penales				Audiencia detenido sin				Orden de Aprehesión				Orden de Comparecencia				Vinculados a proceso			
	1T	2T	3T	4T	1T	2T	3T	4T	1T	2T	3T	4T	1T	2T	3T	4T	1T	2T	3T	4T
Hermosillo	74	70	137	220	1	9	32	75	2	3	12	23	0	4	20	52	56	66	119	182
Obregón		9	25	44		0	5	11		1	3	9		0	2	2		8	23	39
Nogales		3	16	26		0	4	2		0	1	5		0	3	1		3	13	24
San Luis Río		7	22	31		0	4	2		0	4	6		0	0	0		7	20	30
Navojoa		3	17	15		2	10	8		0	3	5		2	7	3		3	17	11
Guaymas			28	32			7	6			3	2			4	4			24	28
Agua Prieta		10	4	14		0	1	6		0	0	4		0	1	1		9	3	12
Caborca		2	28	18		0	3	3		0	2	3		0	1	1		2	23	19
TOTAL	74	104	277	400	1	11	66	113	2	4	28	57	0	6	38	64	56	98	242	345

CANALIZACIÓN DE LAS CAUSAS PENALES POR DISTRITO JUDICIAL. SONORA. 2016																
Distrito	Acuerdo Reparatorio				Suspensión Condicional				Procedimiento Abreviado				Juicio Oral			
	1T	2T	3T	4T	1T	2T	3T	4T	1T	2T	3T	4T	1T	2T	3T	4T
Hermosillo	35	10	4	13	3	4	30	41	13	8	3	12	0	0	0	3
Obregón		2	0	1		0	1	9		4	3	11		0	0	0
Nogales		0	1	1		0	3	3		1	3	1		0	0	0
San Luis Río		4	3	2		0	0	3		3	2	10		0	0	0

Navojoa		0	0	1		2	6	2		0	1	0		0	0	0
Guaymas			2	2			6	8			2	4			0	0
Agua Prieta		1	1	2		1	1	0		6	2	2		0	0	0
Caborca		1	4	2		0	3	8		0	1	5		0	0	0
TOTAL		35	18	15	24	3	7	50	74	13	22	17	45	0	0	3

CANALIZACIÓN DE LAS CAUSAS PENALES POR DISTRITO JUDICIAL. TABASCO. 2016																				
Distrito	Causas Penales				Audiencia detenido sin				Orden de Aprehensión				Orden de Comparecencia				Vinculados a proceso			
	1T	2T	3T	4T	1T	2T	3T	4T	1T	2T	3T	4T	1T	2T	3T	4T	1T	2T	3T	4T
Emiliano Zapata	8	8	20	21	3	4	3	10	1	0	6	2	0	0	0	0	5	4	12	10
Cunduacán	16	15	26	36	6	9	18	24	3	3	2	8	0	0	0	0	6	5	16	15
Jalapa	8	18	13	28	5	16	7	20	2	1	5	4	0	0	0	0	4	13	4	0
Nacajuca	20	30	44	49	3	7	12	22	5	7	9	11	0	0	0	0	12	14	22	23
Huimanguillo	8	18	21	25	4	7	9	9	2	1	4	2	0	0	0	0	6	12	8	14
Paraíso	15	30	35	38	5	16	24	28	3	6	4	5	0	0	0	0	9	14	10	12
Cárdenas		21	37	37		6	18	12		8	9	10		0	0	0		12	25	25
Centro		9	23	37		0	15	26		1	2	2		0	0	0		6	14	13
Adolescentes	13	10	11	11	1	0	3	6	1	0	0	1	0	0	0	0	13	10	8	8
Macuspana	30	37	41	49	27	30	36	10	3	3	4	3	0	0	0	0	20	17	25	14
TOTAL	118	196	484	664	54	95	282	410	20	30	64	67	0	0	0	0	75	107	273	260

CANALIZACIÓN DE LAS CAUSAS PENALES POR DISTRITO JUDICIAL. TABASCO. 2016																	
Distrito	Acuerdo Reparatorio				Suspensión Condicional				Procedimiento Abreviado				Juicio Oral				
	1T	2T	3T	4T	1T	2T	3T	4T	1T	2T	3T	4T	1T	2T	3T	4T	
Emiliano Zapata	0	1	0	1	1	0	2	5	0	0	1	0	0	0	1	1	
Cunduacán	4	0	3	0	1	0	2	8	0	0	0	3	0	0	0	0	
Jalapa	0	1	0	12	0	1	1	10	0	0	0	0	0	0	0	0	
Nacajuca	0	1	0	2	1	5	1	1	0	0	0	0	0	0	0	0	
Huimanguillo	0	0	5	3	3	4	2	2	0	0	0	0	0	0	0	0	
Paraíso	0	2	3	5	1	1	2	3	0	0	0	0	0	0	0	0	
Cárdenas		2	0	0		2	4	3		1	3	0		0	0	0	
Centro		0	8	4		0	68	77		0	0	5		0	0	1	
Adolescentes	0	0	0	2	0	0	0	0	0	0	0	0	0	0	0	0	
Macuspana	2	1	2	3	12	9	15	9	0	0	0	4	0	0	1	0	
TOTAL	6	8	21	32	19	22	97	118	0	1	4	12	0	0	2	2	

CANALIZACIÓN DE LAS CAUSAS PENALES POR DISTRITO JUDICIAL. TLAXCALA. 2016																				
Distrito	Causas Penales				Audiencia detenido sin				Orden de Aprehensión				Orden de Comparecencia				Vinculados a proceso			
	1T	2T	3T	4T	1T	2T	3T	4T	1T	2T	3T	4T	1T	2T	3T	4T	1T	2T	3T	4T
Sánchez Piedras	2	8	23	8	0	4	0	0	0	0	1	0	0	0	0	0	0	2	9	5
Guridi y Alcocer	21	27	49	29	21	11	5	8	0	5	0	1	0	0	0	1	5	24	10	9
TOTAL	23	35	72	37	21	15	5	8	0	5	1	1	0	0	0	1	5	26	19	14

CANALIZACIÓN DE LAS CAUSAS PENALES POR DISTRITO JUDICIAL. TLAXCALA. 2016																	
Distrito	Acuerdo Reparatorio				Suspensión Condicional				Procedimiento Abreviado				Juicio Oral				
	1T	2T	3T	4T	1T	2T	3T	4T	1T	2T	3T	4T	1T	2T	3T	4T	
Sánchez Piedras	0	0	1	1	0	0	1	1	0	0	0	0	0	0	0	0	
Guridi y Alcocer	1	4	4	5	0	4	5	2	0	0	0	0	0	0	0	0	
TOTAL	1	4	5	6	0	4	6	3	0	0	0	0	0	0	0	0	

CANALIZACIÓN DE LAS CAUSAS PENALES POR DISTRITO JUDICIAL. VERACRUZ. 2016																				
Estado	Causas Penales				Audiencia detenido sin				Orden de Aprehensión				Orden de Comparecencia				Vinculados a proceso			
	1T	2T	3T	4T	1T	2T	3T	4T	1T	2T	3T	4T	1T	2T	3T	4T	1T	2T	3T	4T
Coatepec	13	10	6	14	9	9	4	11	6	3	3	6	0	1	0	2	5	3	2	6
Córdoba	13	19	67	11	12	18	55	10	43	10	57	61	4	1	0	13	30	47	32	50
Cosamaloapan		3	4	12		1	2	8		1	3	4		1	0	2		2	1	7
Jalacingo	11	9	4	14	9	5	3	12	5	2	2	11	0	0	0	0	6	4	3	7
Misantla	13	7	5	6	9	3	4	5	8	2	1	3	0	0	0	0	8	3	1	3
Orizaba	24	31	31	35	13	21	17	22	7	10	7	4	3	0	0	0	16	22	17	18
Pánuco	2	6	4	10	0	3	4	7	0	0	2	2	0	0	0	1	2	0	1	4
Papantla	3	3	1	14	2	2	1	11	2	1	0	1	0	0	0	0	2	2	0	4
Poza Rica	5	4	12	38	2	3	9	32	1	2	6	9	0	0	0	0	4	3	5	8
Tuxpan	11	4	17	24	11	4	15	17	8	4	6	4	0	1	0	0	6	3	6	11
Xalapa	47	11	61	75	32	10	54	60	9	13	9	10	1	2	1	0	11	23	23	19
Chicontepec	1	6	9	9	1	3	5	8	1	9	6	5	0	0	0	0	0	3	5	6
Huatusco	19	7	5	20	17	9	2	18	4	9	6	9	0	1	0	0	3	7	6	7
Huayacocotla	4	1	5	14	4	1	2	13	3	1	2	3	0	0	0	0	2	1	5	6
Ozuluama	7	6	4	4	4	6	2	4	2	0	2	0	0	0	1	1	4	3	5	2
Tantoyuca	7	11	5	4	5	10	5	3	1	3	0	3	0	1	0	0	5	2	0	0
Veracruz		1	24	36		0	17	29		0	4	12		0	3	2		0	6	8
Zongolica	12	12	17	14	11	9	7	11	9	9	8	5	1	0	0	0	4	6	8	6
San Andrés	3	4	7	5	1	2	6	1	1	4	4	3	0	0	0	0	2	3	2	4
Acayucan	2	6	3	12	2	3	1	10	5	3	0	5	0	0	0	0	1	3	4	7
Coatzacoalcos	25	67	45	54	9	29	16	35	7	19	15	24	0	1	0	0	15	26	20	20
TOTAL	33	51	33	52	26	41	23	42	12	19	14	18	9	9	5	21	12	16	15	20

CANALIZACIÓN DE LAS CAUSAS PENALES POR DISTRITO JUDICIAL. VERACRUZ. 2016

Distrito	Acuerdo Reparatorio				Suspensión Condicional				Procedimiento Abreviado				Juicio Oral			
	1T	2T	3T	4T	1T	2T	3T	4T	1T	2T	3T	4T	1T	2T	3T	4T
Coatepec	2	0	4	1	0	0	0	0	0	0	0	0	2	2	3	1
Córdoba	3	7	4	5	4	3	3	9	6	10	6	1	11	14	5	12
Cosamaloapan		0	1	1		0	0	0		0	0	0		0	0	0
Jalacingo	2	3	0	0	0	1	0	0	0	0	0	0	2	1	1	1
Misantla	3	1	1	0	1	1	0	1	4	0	2	3	0	2	0	2
Orizaba	0	1	0	0	0	0	0	0	0	0	1	0	1	0	0	2
Pánuco	1	1	0	2	0	0	1	0	0	0	0	0	3	0	2	1
Papantla	0	0	0	0	0	0	0	2	0	0	0	0	0	0	1	0
Poza Rica	0	0	0	0	0	0	0	1	0	0	1	0	0	0	0	1
Tuxpan	0	1	0	0	1	0	0	0	0	0	0	0	1	0	1	2
Xalapa	8	7	2	4	1	7	5	2	5	0	2	0	10	0	13	13
Chicontepec	0	0	0	0	0	0	0	1	0	0	0	0	1	0	0	0
Huatusco	0	2	2	0	0	0	0	0	0	1	0	1	0	3	1	0
Huayacocotla	0	0	0	2	0	0	0	1	1	0	1	0	0	0	0	2
Ozuluama	0	0	0	1	0	0	0	1	0	0	1	1	0	0	0	1
Tantoyuca	0	0	0	1	0	0	0	0	0	0	0	0	0	0	1	0
Veracruz		0	3	0		0	0	0		0	0	1		0	0	2
Zongolica	0	0	0	0	0	0	2	0	0	0	0	0	0	3	1	7
San Andrés	0	0	0	0	0	0	0	0	0	0	0	2	0	0	0	3
Acayucan	0	0	0	1	0	0	0	0	0	0	0	0	0	0	0	1
Coatzacoalcos	0	4	0	1	0	0	1	2	0	0	0	0	0	0	0	2
TOTAL	19	27	17	19	7	12	12	20	16	11	14	9	31	25	29	53

CANALIZACIÓN DE LAS CAUSAS PENALES POR DISTRITO JUDICIAL. YUCATÁN. 2016

Distrito	Causas Penales				Audiencia sin detenido				Orden de Aprehesión				Orden de Comparecencia				Vinculados a proceso			
	1T	2T	3T	4T	1T	2T	3T	4T	1T	2T	3T	4T	1T	2T	3T	4T	1T	2T	3T	4T
Mérida 1	39	46	57	50	14	11	17	17	2	4	6	2	0	0	0	0	31	32	20	33
Mérida 2	38	47	56	47	11	11	11	5	4	3	2	2	0	0	0	0	29	33	41	38
Progreso 3	13	11	5	12	6	1	3	3	0	0	0	0	1	1	0	0	7	7	2	5
Kanasin 1	4	10	11	12	2	5	5	5	0	1	2	0	0	0	0	0	1	8	10	6
Tekax		3	5	7		1	4	1		0	2	0		1	0	0		3	2	5
Umán	11	10	10	9	2	2	4	3	1	0	2	0	0	0	0	0	10	9	7	6
Valladolid 1	3	8	7	10	0	1	2	2	0	1	1	0	0	0	0	0	2	5	5	9
TOTAL	108	135	151	147	35	32	46	36	7	9	15	4	1	2	0	0	80	97	87	102

CANALIZACIÓN DE LAS CAUSAS PENALES POR DISTRITO JUDICIAL. YUCATÁN. 2016

Distrito	Acuerdo Reparatorio				Suspensión Condicional				Procedimiento Abreviado				Juicio Oral			
	1T	2T	3T	4T	1T	2T	3T	4T	1T	2T	3T	4T	1T	2T	3T	4T
Mérida 1	2	4	0	3	1	0	3	0	0	0	1	0	0	0	0	0
Mérida 2	5	2	4	6	0	2	7	2	2	0	1	0	0	0	0	0
Progreso 3	0	1	0	4	4	1	0	0	0	0	0	0	0	0	0	0
Kanasin 1	0	0	0	1	0	2	2	0	0	0	0	0	0	0	0	0
Tekax		0	0	0		0	0	0		1	0	0		0	0	0
Umán	1	1	1	0	0	0	0	0	0	0	0	0	0	0	0	0
Valladolid 1	0	0	0	1	0	0	0	0	0	0	0	0	0	0	0	0
TOTAL	8	8	5	15	5	5	12	2	2	1	2	0	0	0	0	

CANALIZACIÓN DE LAS CAUSAS PENALES POR DISTRITO JUDICIAL. ZACATECAS. 2016

Estado	Causas Penales				Audiencia sin detenido				Orden de Aprehesión				Orden de Comparecencia				Vinculados a proceso			
	1T	2T	3T	4T	1T	2T	3T	4T	1T	2T	3T	4T	1T	2T	3T	4T	1T	2T	3T	4T
Zacatecas	15	15	15	17	13	13	12	15	3	58	4	56	0	0	2	5	4	81	64	95
Jerez	5	6	10	15	3	4	7	15	1	2	2	6	0	0	0	0	3	4	6	5
Villanueva	7	10	4	12	7	9	4	11	1	4	1	2	0	0	0	0	5	7	0	7
Río Grande	6	10	9	5	6	10	7	3	1	3	1	1	0	0	0	0	1	4	9	5
Miguel Auza	2	2	1	1	1	1	1	0	0	0	0	1	0	0	0	0	1	2	0	1
Tlaltenango	9	12	4	17	8	11	2	15	4	4	2	5	0	0	0	1	1	4	4	10
Teul de González	0	0	2	3	0	0	1	3	0	0	1	0	0	0	0	0	0	0	1	0
Jalpa	3	6	3	7	2	6	3	7	1	2	2	3	0	2	0	0	1	2	2	5
Juchipila	3	8	3	6	3	6	3	5	0	0	0	2	0	0	0	1	1	7	3	3
Valparaiso	3	3	3	5	3	3	3	4	1	0	2	2	0	0	0	0	3	3	1	2
Ojo caliente	30	38	17	26	30	38	7	25	10	16	9	12	0	1	0	0	7	7	11	14
Nochistlán	0	0	1	1	0	0	1	0	0	0	0	0	0	0	1	0	0	0	1	1
Concepción	1	9	2	3	1	6	2	3	0	2	1	1	0	0	0	0	1	7	1	3
Loreto	1	0	5	4	1	0	4	4	0	0	1	1	0	0	0	0	0	0	3	3
Sombretete	1	5	6	9	0	2	6	8	0	1	0	2	0	0	0	0	1	4	4	6
Fresnillo	12	26	24	49	5	12	10	34	3	8	5	16	0	0	0	0	7	21	19	30
Pinos	2	8	6	8	2	6	6	7	1	1	3	5	0	0	0	0	0	5	2	4
Calera	19	29	21	18	15	22	15	14	4	5	2	6	0	0	1	0	1	10	14	11
TOTAL	259	331	271	360	222	272	209	316	59	106	79	121	0	3	4	7	89	168	145	205

CANALIZACIÓN DE LAS CAUSAS PENALES POR DISTRITO JUDICIAL. ZACATECAS. 2016

Distrito	Acuerdo Reparatorio				Suspensión Condicional				Procedimiento Abreviado				Juicio Oral			
	1T	2T	3T	4T	1T	2T	3T	4T	1T	2T	3T	4T	1T	2T	3T	4T
Zacatecas	13	17	12	50	16	29	35	41	0	2	3	6	0	0	0	0
Jerez	0	4	4	2	0	2	0	3	0	1	1	0	0	0	0	0
Villanueva	0	5	2	8	0	1	0	2	0	0	0	1	0	0	0	0
Río Grande	2	3	1	6	0	0	5	1	0	0	0	0	0	0	0	0
Miguel Auza	1	0	0	0	0	0	0	0	0	0	1	0	0	0	0	0
Tlaltenango	2	6	2	6	0	1	2	6	0	0	1	0	0	0	0	0
Teul de González	0	0	0	1	0	0	0	0	0	0	0	0	0	0	0	0
Jalpa	1	3	0	2	1	0	1	0	0	0	0	0	0	0	0	0
Juchipila	1	2	3	3	0	1	2	2	0	0	0	0	0	0	0	0
Valparaiso	0	1	0	2	0	1	2	2	0	0	0	0	0	0	1	0
Ojo caliente	0	7	5	3	1	1	3	10	0	0	0	0	0	0	0	0
Nochistlán	0	0	0	0	0	0	0	1	0	0	0	0	0	0	0	0
Concepción	0	1	0	3	0	0	0	1	0	0	0	0	0	0	0	0
Loreto	1	0	0	3	0	0	1	1	0	0	0	0	0	0	0	0
Sombrerete	0	1	0	3	0	0	1	1	0	0	1	2	0	0	0	0
Fresnillo	0	3	7	12	1	8	9	3	0	0	1	2	0	0	0	0
Pinos	0	3	2	3	0	3	0	0	0	0	0	1	0	0	0	0
Calera	3	10	7	18	0	3	5	6	0	0	0	2	0	0	0	0
TOTAL	24	66	45	125	19	50	66	80	0	3	8	14	0	0	1	0

Email: vallejo.67@hotmail.com

Twitter: @vmvcvallejo

www.facebook.com/vmvcvallejo