

### 3T16 La senda de la justicia en el nuevo sistema penal

Por: Víctor Manuel Vallejo Cruz

En esta ocasión, contamos con los datos proporcionados por el Consejo de la Judicatura Federal por lo que hace al ámbito federal correspondiente a las 32 entidades federativas. Mientras tanto, en el ámbito local nos brindaron respuestas a nuestras solicitudes de información un total de 31 entidades federativas, es decir, el total de los Poderes Judiciales del país que han accedido a proporcionarnos su información sobre el comportamiento del Nuevo Sistema de Justicia Penal en sus demarcaciones territoriales.

Algunas entidades nos hicieron llegar adecuaciones a sus cifras reportadas en los primeros dos trimestres del año como son el caso de Chihuahua, Morelos y Tamaulipas. En esta ocasión, por una omisión no contamos con la información del Distrito Judicial de Tepic, por lo que no se tomó en cuenta. Seguramente, estará integrada en el informe anual.

Por lo que hace a la Plataforma Nacional de Transparencia, en esta oportunidad no tuvimos mayor problema con las entidades que nos reportan sus respuestas a través de ella como son el Consejo de la Judicatura Federal, Chiapas, Yucatán y Tamaulipas. Parece que paulatinamente están normalizando su operación aun cuando la mayoría de las solicitudes de información se realizan a través de los propios portales establecidos por cada uno de los Tribunales Superiores de Justicia.

En el ámbito federal, destaco que sólo una causa penal se canalizó como Acuerdo Reparatorio y tres causas penales se canalizaron a través del procedimiento ordinario, es decir, el Juicio Oral. Sumados representan un bajísimo 2.08 % de las causas penales efectivamente canalizadas.

Mientras que en el ámbito local o del fuero común, en esta ocasión Nuevo León encabeza el ingreso de las causas penales con una robusta cifra de 2,050. Junto con Chihuahua, la CDMX, Guanajuato y Baja California representan el 52.26 %. En otras palabras, la mitad de las causas penales que se iniciaron en el trimestre provienen de estas cinco entidades. Por cierto, es la primera ocasión en el que la CDMX, se encuentra entre el grupo que encabeza este rubro. Seguramente, era cuestión de tiempo para que esto sucediera dada la magnitud de la población que ahí habita.

Como ya es costumbre, mi aprecio y reconocimiento a las Unidades de Información Pública así como a las Unidades de Gestión y de Estadística de los Poderes Judiciales del país así como del Consejo de la Judicatura Federal por su atención a mis solicitudes de información. Insisto, no podría llevarse a buen puerto esta investigación sin su valiosa intervención. Por supuesto, todo lo escrito es responsabilidad del autor.

## Parte I Fuero Federal

### Causas penales y su canalización en el Nuevo Sistema de Justicia Penal

En el ámbito federal se registraron en el tercer trimestre un total de 1,116 causas penales ingresadas contra las 1,736 del segundo trimestre. En este sentido, significa un decremento del 35.71 % que, por supuesto, implica un sensible retroceso en este ámbito para los Juzgados de Control en todo el país, donde se esperaría que esta cifra se incrementara de forma sostenida.

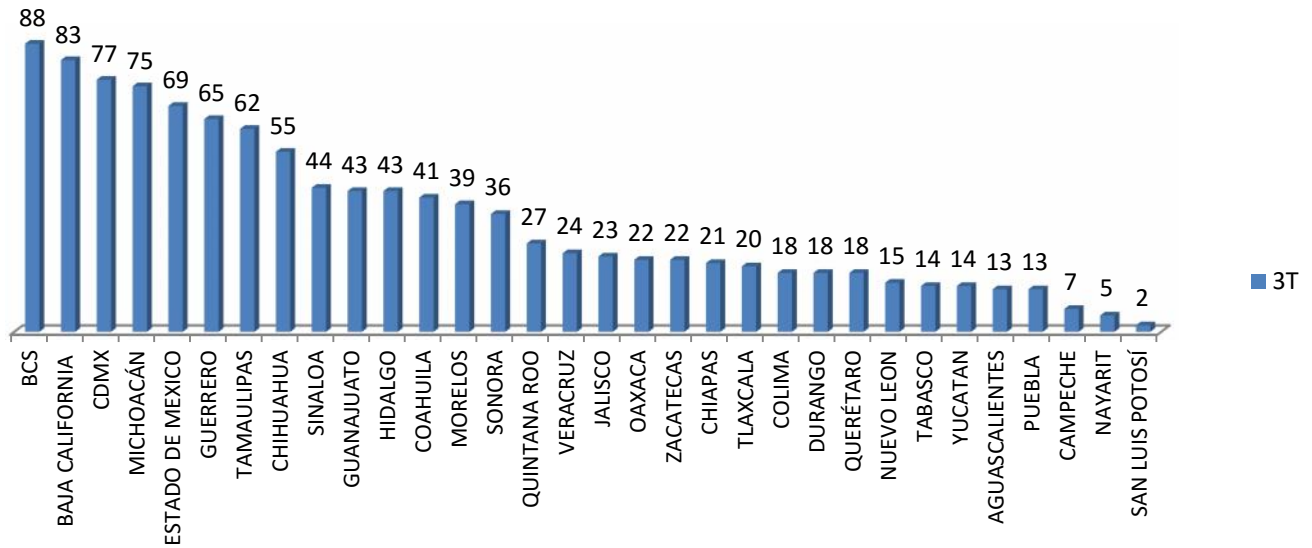
**Cuadro 1** Total de causas o procesos penales y canalización por procedimiento en el nuevo sistema de justicia penal. Fuero Federal. Trimestre 1, 2 y 3 de 2016. Primera, tercera y quinta fila en términos absolutos. Segunda, cuarta y sexta fila en términos relativos (%)

	CAUSAS PENALES	ACUERDO REPARATORIO (A)	SUSPENSION CONDICIONAL (B)	PROCEDIMIENTO ABREVIADO (C)	JUICIO ORAL (D)	TOTAL A+B+C+D
TRIMESTRE 1	820	4	113	96	0	213
TRIMESTRE 1		1.88	53.05	45.07	0	100.00
TRIMESTRE 2	1,736	6	314	159	0	479
TRIMESTRE 2		1.25	65.55	33.19	0	100.00
TRIMESTRE 3	1,116	1	119	69	3	192
TRIMESTRE 3		0.52	61.98	35.94	1.56	100.00

En el primer trimestre de las 820 causas penales iniciadas solo 213 de ellas, es decir, el 25.98 % alcanzaron a ser canalizadas a través de alguno de los cuatro procedimientos que analizamos. Para el segundo trimestre, esta tendencia no varió significativamente. En efecto, de las 1,736 causas penales ingresadas en el período, solo 479, es decir, el 27.59 % lograron canalizarse hacia alguno de los cuatro procedimientos penales estudiados. Sin embargo, para el tercer trimestre, las causas penales que fueron efectivamente canalizadas disminuyeron al 17.20 %, es decir, solo se tramitaron 192 de un total de 1,116 registradas en dicho período.

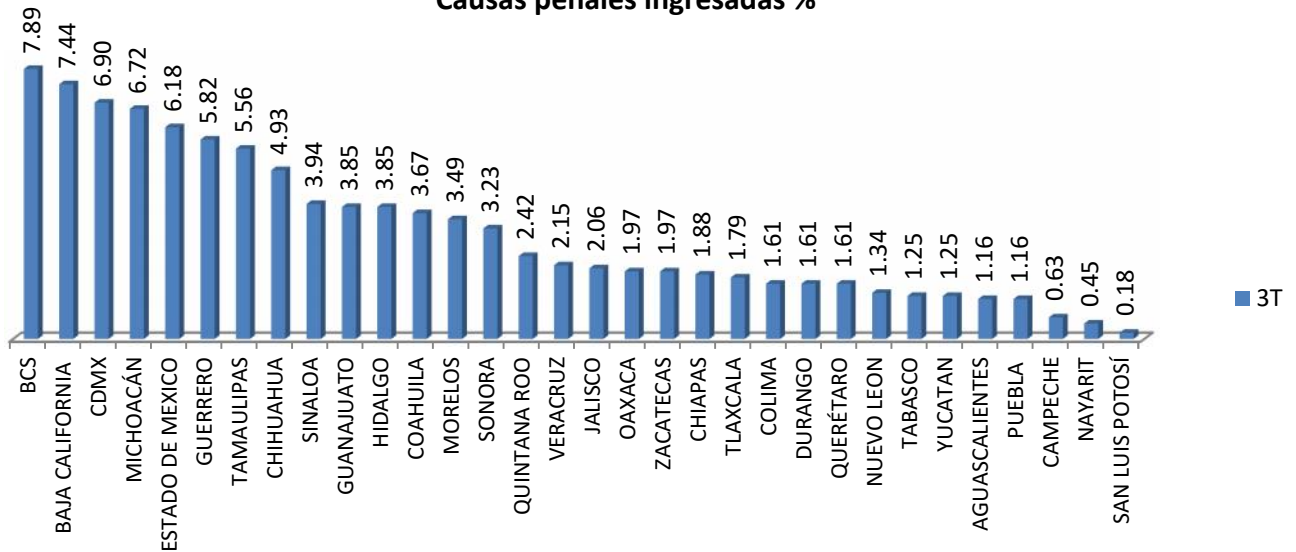
Para el tercer trimestre, la Suspensión Condicional del Proceso es el procedimiento penal más empleado. Con 119 causas penales que equivalen al 61.98 % encabeza la efectiva tramitación de los procesos penales. Seguida con el 35.94 % por el Procedimiento Abreviado. Sumamente retirado, con tan solo el 1.56 % del total se localiza el Juicio Oral. Por este período, el Acuerdo Reparatorio, fue el procedimiento penal menos empleado al representar el 0.52 % de las causas penales efectivamente canalizadas.

### Causas penales ingresadas



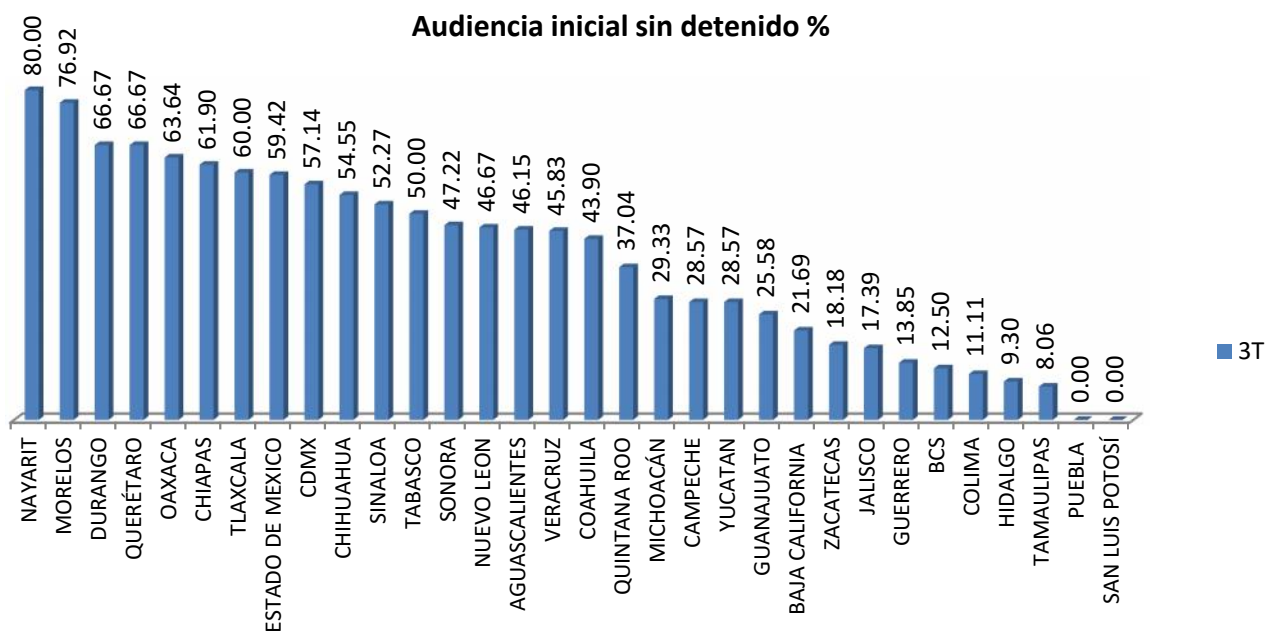
En este período, ninguna entidad alcanzó las 100 causas penales ingresadas. Baja California Sur y Baja California, encabezan el ingreso de causas penales federales con el 7.89 % y 7.44 %, respectivamente. San Luis Potosí, Nayarit y Campeche, son las entidades con el menor número de causas penales las que representan el 0.18 %, 0.45 % y 0.63 %, respectivamente.

### Causas penales ingresadas %

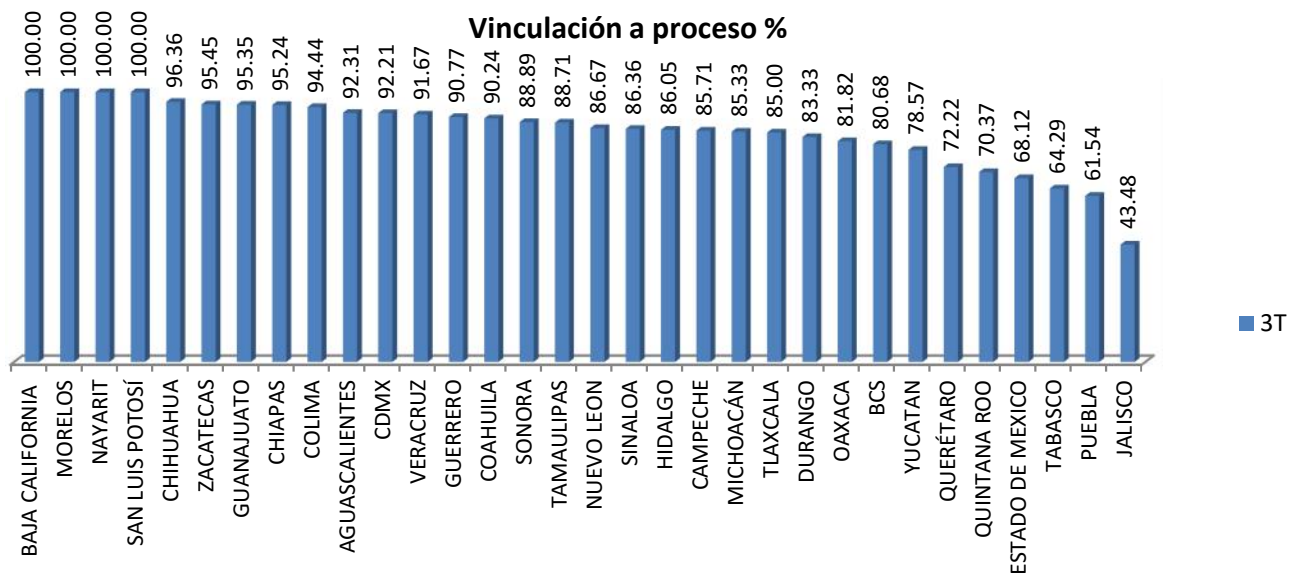


Para el tercer trimestre, los Juzgados de Control ubicados en Nayarit y Morelos, registraron el 80.00 % y el 76.92 % de sus causas penales sin detenido, seguido de cerca por Durango y Querétaro, ambos con el 66.67 %. En el extremo opuesto, Puebla y San Luis Potosí, celebraron el total de sus audiencias iniciales con la presencia del imputado. Cabe destacar que el promedio nacional de la audiencia inicial sin detenido para

este período es de 36.47 %. Es decir, de 1,116 causas penales totales, en 407 de ellas no registraron detenido.

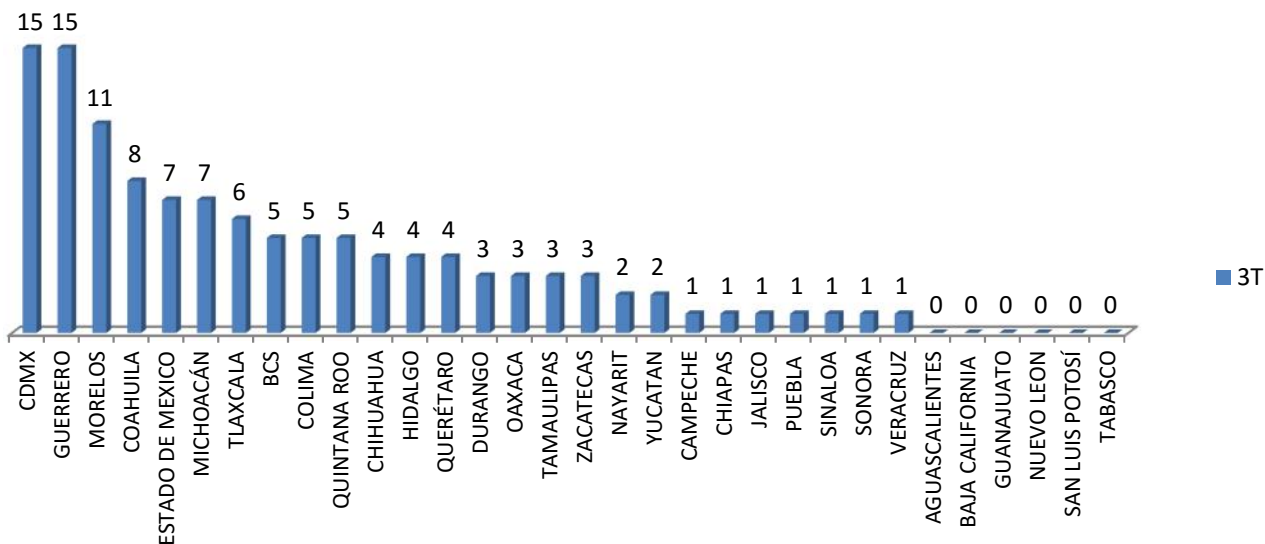


Ahora bien, por lo que hace a las causas penales y su vinculación a proceso los datos nos indican que en los Juzgados de Control ubicados en los estados de Baja California, Morelos, Nayarit y San Luis Potosí en la totalidad de sus causas penales vincularon a proceso al imputado. En el extremo contrario, Jalisco en el que de 23 causas penales ingresadas solo en 10 se vinculó a proceso al imputado, lo que representa el 43.48 %. Cabe destacar que en promedio nacional para el período, 86.65 % de las causas penales ingresadas culminaron con el auto de vinculación a proceso. Es decir, de las 1,116 causas penales totales se logró vincular a proceso en 967 de ellas.



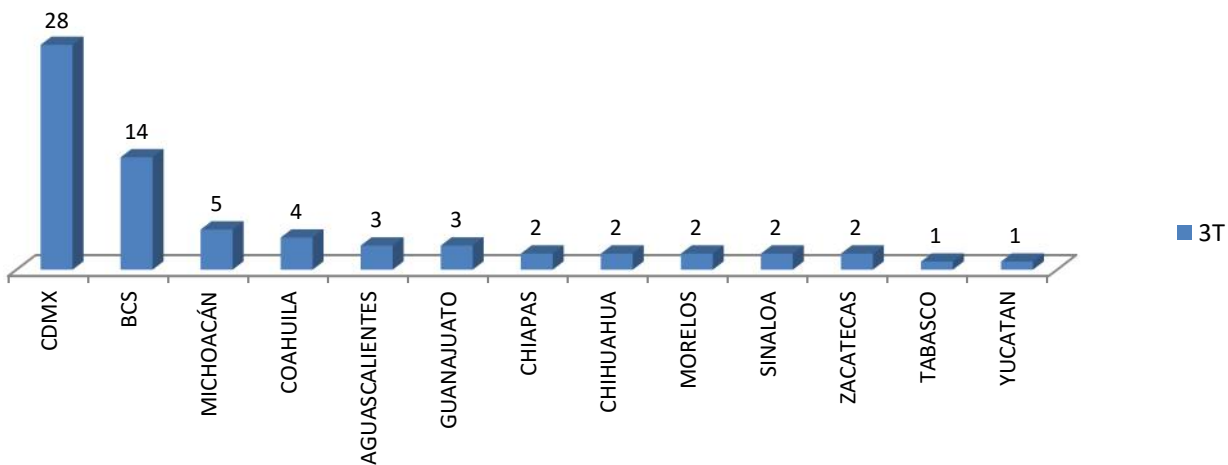
Por lo que hace a la Suspensión Condicional del Proceso, registró 119 causas penales atendidas, es decir, el 61.98 % de las efectivamente canalizadas hacia algún procedimiento penal. La Ciudad de México y Querétaro encabezaron su utilización con 15 causas penales tramitadas bajo esa figura. Por el contrario, Aguascalientes, Baja California, Guanajuato, Nuevo León, San Luis Potosí y Tabasco no utilizaron en el período este procedimiento penal para solucionar las controversias jurídicas.

### Suspensión Condicional del Proceso



Mientras tanto, se registraron 69 causas penales que se canalizaron como Procedimiento Abreviado lo que significó el 35.94 % de las causas efectivamente canalizadas a través de alguno de los procedimientos de esta investigación. Destacan por su uso los Juzgados de Control ubicados en la Ciudad de México y Baja California Sur.

### Procedimiento Abreviado



## Anexo 1

## Comportamiento de las causas penales en el Nuevo Sistema de Justicia Penal. Trimestre 1 de 2016. Fuero Federal.

ESTADO	CAUSAS PENALES	AUDIENCIA INICIAL S/ DETENIDO	ORDEN DE APREHENSION	ORDEN DE COMPARECENCIA	VINCULADOS A PROCESO	ACUERDO REPARATORIO	SUSPENSIÓN CONDICIONAL DEL PROCESO	PROCEDIMIENTO ABREVIADO	JUICIO ORAL
Aguascalientes	4	0	0	0	4	0	0	2	0
BCS	35	16	0	0	26	0	4	9	0
CDMX	12	2	0	0	9	0	0	4	0
Chiapas	16	6	0	0	10	0	1	5	0
Chihuahua	94	46	6	4	73	0	5	0	0
Coahuila	27	10	2	0	23	0	2	10	0
Colima	5	0	0	0	5	0	1	1	0
Durango	27	13	4	0	22	0	2	16	0
Estado de México	10	1	1	0	6	2	0	0	0
Guanajuato	207	92	3	0	90	0	41	15	0
Hidalgo	7	2	1	0	5	0	1	0	0
Morelos	16	4	0	0	15	0	6	0	0
Nayarit	5	0	0	0	5	0	0	3	0
Nuevo León	11	5	0	0	10	0	0	0	0
Oaxaca	18	7	0	0	14	0	3	1	0
Puebla	98	23	0	0	27	0	3	4	0
Querétaro	38	14	1	1	36	1	13	0	0
Quintana Roo	3	0	0	0	1	0	0	0	0
San Luis Potosí	48	7	1	0	36	0	12	2	0
Sinaloa	59	20	0	0	24	1	10	9	0
Tabasco	5	3	0	0	0	0	0	0	0
Tlaxcala	17	10	2	1	11	0	2	5	0
Yucatán	22	4	0	0	22	0	0	3	0
Zacatecas	36	18	5	2	26	0	7	7	0
<b>Total</b>	<b>820</b>	<b>303</b>	<b>26</b>	<b>8</b>	<b>500</b>	<b>4</b>	<b>113</b>	<b>96</b>	<b>0</b>

## Anexo 2

## Comportamiento de las causas penales en el Nuevo Sistema de Justicia Penal. Trimestre 2 de 2016. Fuero Federal.

ESTADO	CAUSAS PENALES	AUDIENCIA INICIAL S/ DETENIDO	ORDEN DE APREHENSION	ORDEN DE COMPARECENCIA	VINCULADOS A PROCESO	ACUERDO REPARATORIO	SUSPENSIÓN CONDICIONAL DEL PROCESO	PROCEDIMIENTO ABREVIADO	JUICIO ORAL
Aguascalientes	22	5	2	1	21	0	9	9	0
Baja California	21	4	0	0	11	0	0	0	0
BCS	43	10	1	0	33	1	9	2	0
Campeche	4	2	0	0	3	0	0	1	0
CDMX	131	18	8	3	68	0	10	20	0
Chiapas	45	6	0	0	31	0	7	6	0
Chihuahua	139	86	17	11	100	0	32	7	0
Coahuila	47	32	1	0	28	0	12	8	0
Colima	30	0	2	0	26	0	8	3	0
Durango	33	0	7	0	21	0	3	4	0
Estado de México	174	74	3	0	62	1	14	5	0
Guanajuato	271	169	2	0	83	3	35	18	0
Guerrero	5	0	0	0	5	0	0	0	0
Hidalgo	33	2	0	0	29	0	10	0	0
Jalisco	10	0	0	0	5	0	4	0	0
Michoacán	75	36	0	1	58	0	8	18	0
Morelos	53	0	0	0	47	0	26	1	0
Nayarit	4	1	0	0	3	0	1	0	0
Nuevo León	57	0	0	0	36	0	12	2	0
Oaxaca	27	0	0	0	21	0	7	5	0
Puebla	145	4	1	0	43	1	18	8	0
Querétaro	38	21	2	1	34	0	13	4	0
Quintana Roo	26	5	0	0	19	0	6	0	0
SLP	34	0	0	0	15	0	4	1	0
Sinaloa	93	54	1	1	58	0	22	8	0
Sonora	63	1	0	0	55	0	18	8	0
Tabasco	29	0	1	0	20	0	13	10	0
Tamaulipas	11	0	0	0	10	0	1	0	0
Tlaxcala	16	0	0	1	15	0	5	2	0
Veracruz	12	1	2	0	9	0	1	0	0
Yucatán	18	7	0	0	11	0	0	1	0
Zacatecas	27	0	4	1	23	0	6	8	0
<b>Total</b>	<b>1736</b>	<b>538</b>	<b>54</b>	<b>20</b>	<b>1003</b>	<b>6</b>	<b>314</b>	<b>159</b>	<b>0</b>

## Anexo 3

## Comportamiento de las causas penales en el Nuevo Sistema de Justicia Penal. Trimestre 3 de 2016. Fuero Federal.

ESTADO	CAUSAS PENALES	AUDIENCIA INICIAL S/ DETENIDO	ORDEN DE APREHENSION	ORDEN DE COMPARECENCIA	VINCULADOS A PROCESO	ACUERDO REPARATORIO	SUSPENSIÓN CONDICIONAL DEL PROCESO	PROCEDIMIENTO ABREVIADO	JUICIO ORAL
Aguascalientes	13	6	2	1	12	0	0	3	0
Baja California	83	18	0	0	85	0	0	0	0
BCS	88	11	2	0	71	0	5	14	3
Campeche	7	2	0	0	6	0	1	0	0
CDMX	77	44	7	4	71	0	15	28	0
Chiapas	21	13	0	0	20	0	1	2	0
Chihuahua	55	30	5	17	53	0	4	2	0
Coahuila	41	18	1	0	37	0	8	4	0
Colima	18	2	0	0	17	0	5	0	0
Durango	18	12	7	0	15	0	3	0	0
Estado de México	69	41	0	7	47	0	7	0	0
Guanajuato	43	11	2	0	41	0	0	3	0
Guerrero	65	9	1	0	59	0	15	0	0
Hidalgo	43	4	1	0	37	0	4	0	0
Jalisco	23	4	0	0	10	0	1	0	0
Michoacán	75	22	0	1	64	0	7	5	0
Morelos	39	30	0	0	39	0	11	2	0
Nayarit	5	4	0	0	5	0	2	0	0
Nuevo León	15	7	0	0	13	0	0	0	0
Oaxaca	22	14	0	0	18	0	3	0	0
Puebla	13	0	0	0	8	0	1	0	0
Querétaro	18	12	0	0	13	1	4	0	0
Quintana Roo	27	10	1	0	19	0	5	0	0
SLP	2	0	0	0	2	0	0	0	0
Sinaloa	44	23	1	0	38	0	1	2	0
Sonora	36	17	2	14	32	0	1	0	0
Tabasco	14	7	0	6	9	0	0	1	0
Tamaulipas	62	5	1	0	55	0	3	0	0
Tlaxcala	20	12	1	0	17	0	6	0	0
Veracruz	24	11	1	11	22	0	1	0	0
Yucatán	14	4	0	0	11	0	2	1	0
Zacatecas	22	4	1	0	21	0	3	2	0
<b>Total</b>	<b>1116</b>	<b>407</b>	<b>36</b>	<b>61</b>	<b>967</b>	<b>1</b>	<b>119</b>	<b>69</b>	<b>3</b>



## Parte II Fuero Común

### I. Canalización de las causas penales. Comparativo del trimestre 1, 2 y 3 de 2016

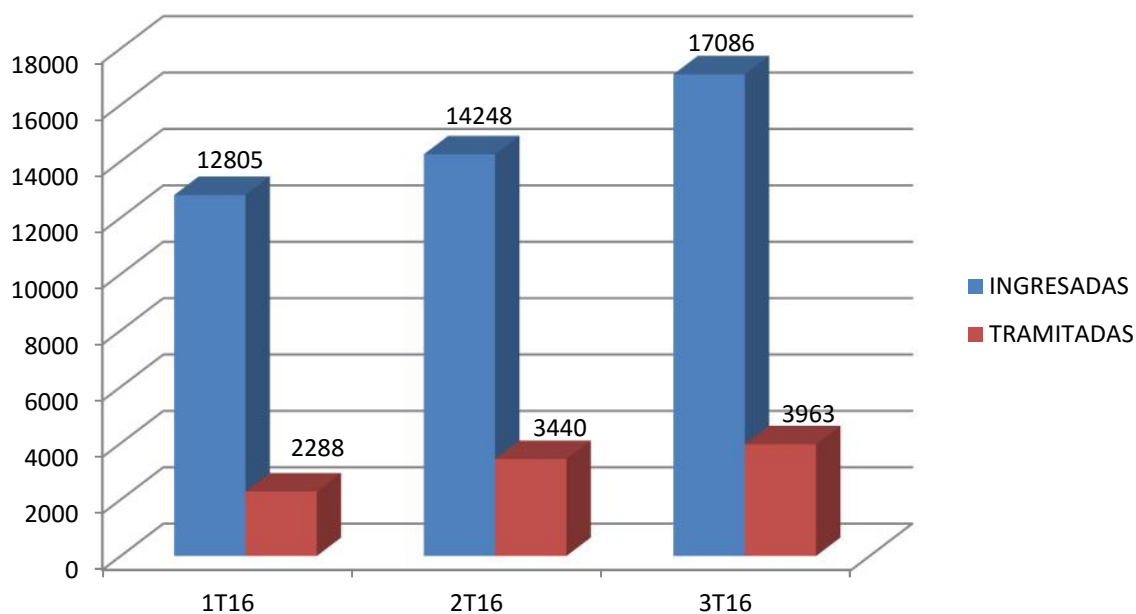
El Cuadro I nos permite conocer el volumen total de las causas penales que ingresaron en el Nuevo Sistema de Justicia Penal a nivel nacional, en los trimestres 1, 2 y 3 de 2016; así como cuántas de ellas se canalizaron a través de alguno de los cuatro procedimientos penales objetos de este estudio.

**Cuadro 1** Total de causas o procesos penales y canalización por procedimiento en el nuevo sistema de justicia penal. Trimestre 1, 2 y 3 de 2016. Cifras en términos absolutos

	CAUSAS PENALES	ACUERDO REPARATORIO (A)	SUSPENSION CONDICIONAL (B)	PROCEDIMIENTO ABREVIADO (C)	JUICIO ORAL (D)	TOTAL A+B+C+D
TRIMESTRE 1	12,805	561	1,230	423	74	2,288
TRIMESTRE 2	14,248	868	1,839	654	79	3,440
TRIMESTRE 3	17,086	807	2,315	623	218	3,963

De esta forma podemos apreciar, en primer lugar, que en el segundo trimestre se iniciaron un total de 14,248 causas penales. Mientras tanto, en el tercer trimestre de 2016 se iniciaron 17,086. Lo anterior, representa 2,838 causas penales más. En términos relativos, significa un avance de 19.92 %.

Un segundo aspecto a destacar es el que se refiere a las causas penales que fueron efectivamente canalizadas hacia alguno de los cuatro procedimientos penales que analizamos. Para el primer trimestre de 2016, solo el 17.87 % de las causas penales alcanzaron a ser canalizadas; mientras que, para el segundo trimestre del año, este porcentaje representó un 24.14 %. Para el tercer trimestre, este porcentaje representó el 23.19 %.



A continuación describiremos el comportamiento de las causas penales de acuerdo con su procedimiento por el que fueron tramitadas.

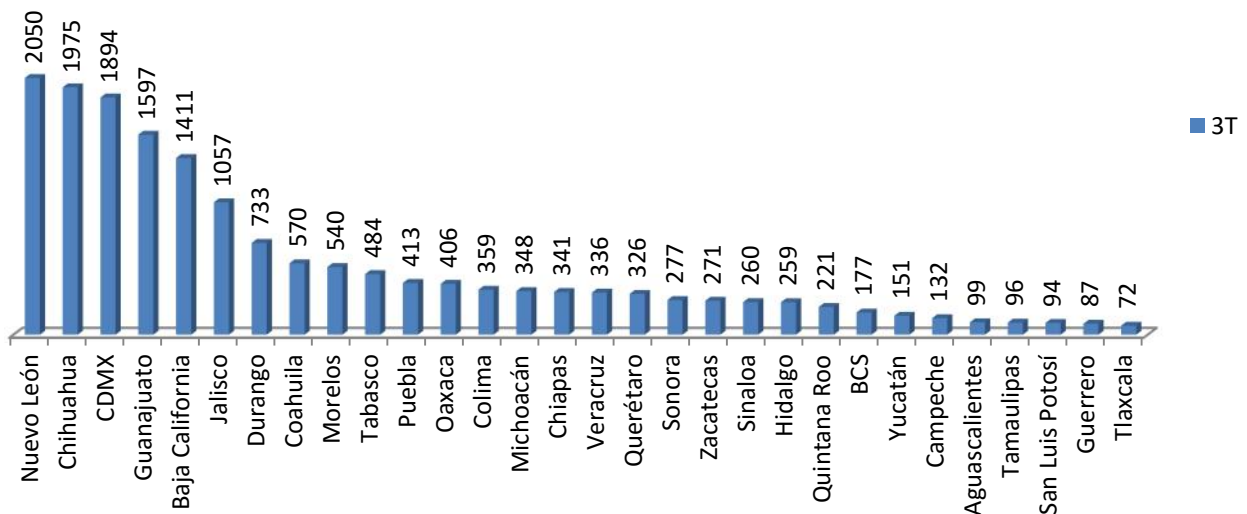
**Cuadro 2 Causas penales canalizadas por procedimiento penal. Trimestre 1, 2 Y 3 de 2016. Cifras en términos relativos (%)**

	ACUERDO REPARATORIO (AR)	SUSPENSION CONDICIONAL (SC)	PROCEDIMIENTO ABREVIADO (PA)	JUICIO ORAL (JO)	TOTAL
TRIMESTRE 1	24.52	53.76	18.49	3.23	100.00
TRIMESTRE 2	25.23	53.46	19.01	2.30	100.00
TRIMESTRE 3	20.36	58.42	15.72	5.50	100.00

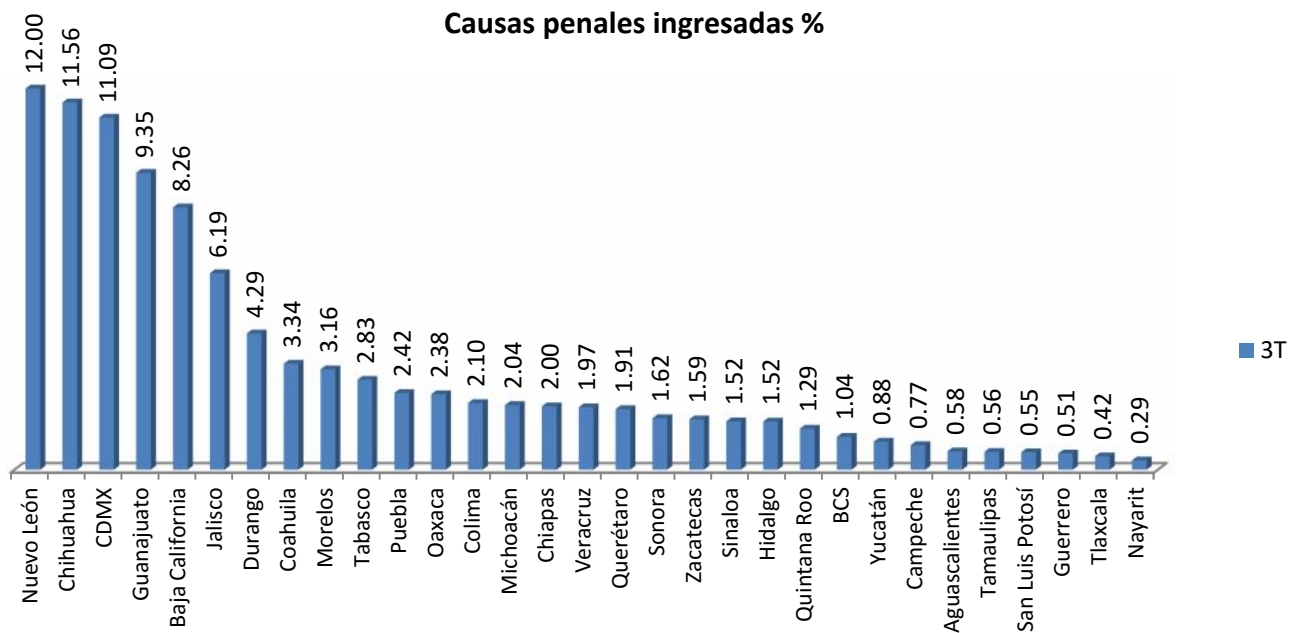
Apreciamos, de acuerdo con el Cuadro 2, que de nueva cuenta la suspensión condicional del proceso encabezó la tramitación de las causas penales. Mientras tanto, el juicio oral continúa siendo el que menos se emplea por lo que hasta el momento permanece muy por debajo del umbral del 10 %. En otras palabras, en el tercer trimestre, 5 de cada 100 procesos penales ya canalizados, se llevaron al cabo con el procedimiento ordinario del juicio oral. Otro aspecto a advertir, es que prácticamente los niveles de utilización de los procedimientos penales, en los tres trimestres, permanecieron con cambios marginales, que prácticamente no alteran las cifras entre ambos trimestres.

A continuación, el comportamiento de las causas penales en el Nuevo Sistema de Justicia Penal. Cifras en términos absolutos. Trimestre 3 de 2016

### CAUSAS PENALES INGRESADAS



Para el tercer trimestre de 2016, Nuevo León es la entidad del país que encabeza las causas penales admitidas. La entidad, con sus 2,050 causas penales representa el 12.00 % del total, seguida muy de cerca, por Chihuahua con 1,975 causas penales que equivalen al 11.56 %. Por primera ocasión, apreciamos a la CDMX entre los primeros tres estados por su número total de causas penales ingresadas en un trimestre. Con sus 1,894 causas penales, lo que equivale al 11.09 % del total de las mismas. Guanajuato con 1,597 y Baja California con 1,411 cierran las primeras cinco entidades por su volumen de ingreso de causas penales al representar el 9.35 % y 8.26 %, respectivamente. En conjunto, estas cinco entidades representan el 52.26 % del ingreso de causas penales en un período trimestral en el Nuevo Sistema de Justicia Penal.







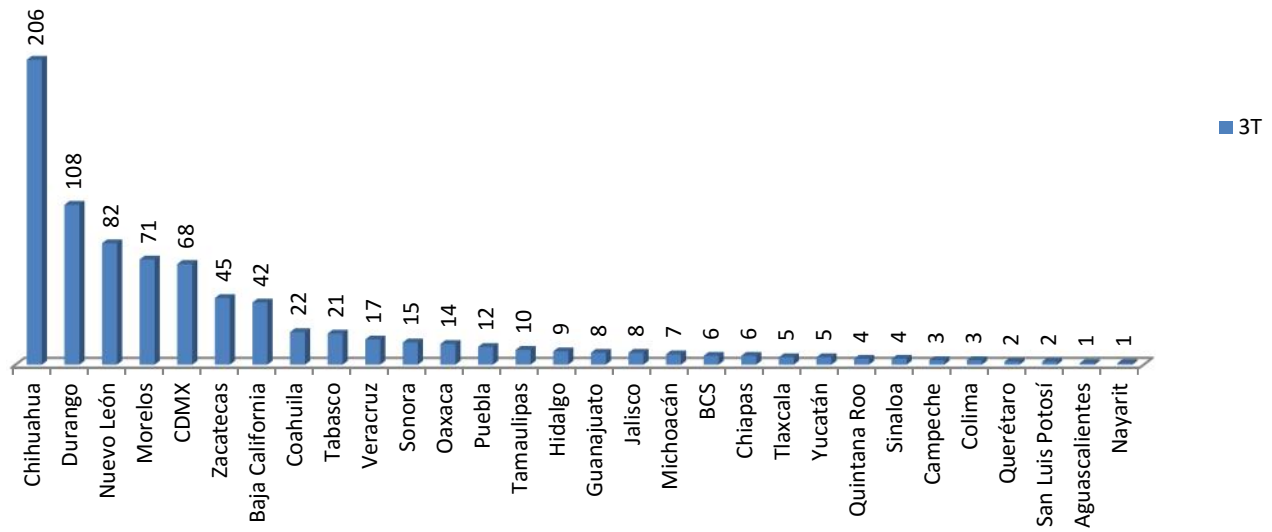




## VI Canalización de las causas penales como Acuerdo Reparatorio (AR)

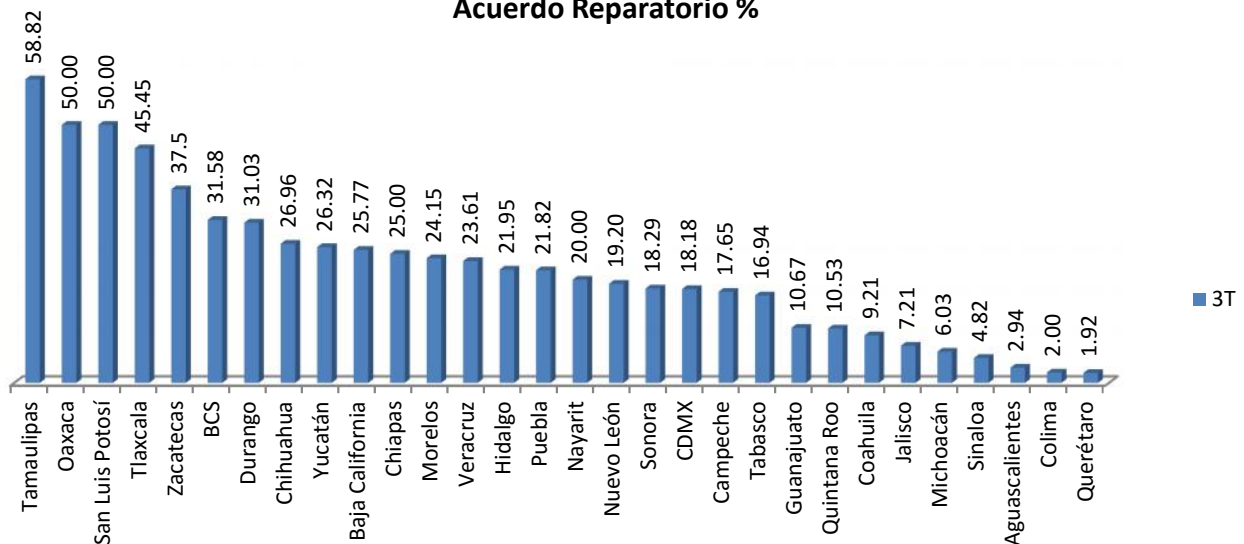
Durante el tercer trimestre de 2016 se registraron 807 causas penales que se canalizaron a través del Acuerdo Reparatorio, lo que en términos relativos significó el 20.36 %. En este lapso de tiempo, su comportamiento se manifestó de la siguiente manera. Cifras en términos absolutos.

### Acuerdo reparatorio



Porcentaje de utilización del Acuerdo Reparatorio por entidad federativa durante el tercer trimestre de 2016, respecto de las causas penales efectivamente tramitadas. Tamaulipas lo ocupó para solventar el 58.82 % de sus causas penales efectivamente canalizadas, es decir, 10 causas penales. Oaxaca y San Luis Potosí. lo ocuparon en el 50 % de sus causas penales efectivamente canalizadas. Con porcentajes muy bajos de Acuerdos Reparatorios celebrados se encuentran Querétaro con el 1.92 %, Colima con el 2.00 % y Aguascalientes con el 2.94 %.

### Acuerdo Reparatorio %






## VII Canalización de las causas penales como Suspensión Condicional del Proceso (SC)

Durante el tercer trimestre de 2016 se registraron 2,315 causas penales que se canalizaron a través de la Suspensión Condicional del Proceso, lo que en términos relativos significó el 58.42 %. En este lapso de tiempo, su comportamiento se manifestó de la siguiente manera. Cifras en términos absolutos.



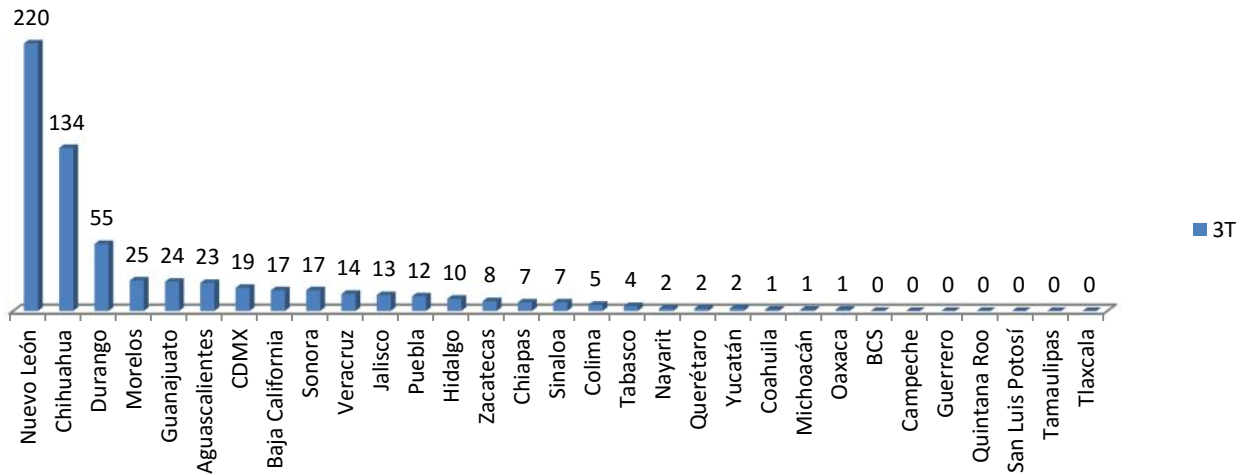
Porcentaje de utilización de la Suspensión Condicional del Proceso por entidad federativa durante el tercer trimestre de 2016, respecto de las causas penales efectivamente tramitadas. Guerrero lo ocupó en la totalidad de sus causas penales efectivamente canalizadas. Seguido muy de cerca por Querétaro, Colima y Michoacán.



### VIII Canalización de las causas penales como Procedimiento Abreviado (PA)

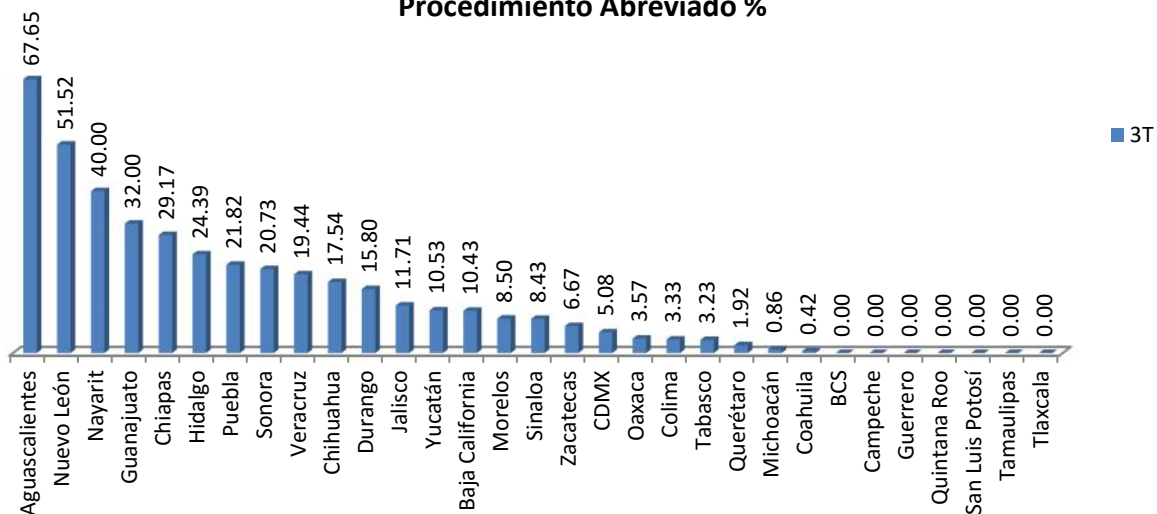
Durante el tercer trimestre de 2016 se registraron 623 causas penales que se canalizaron a través del Procedimiento Abreviado, lo que en términos relativos significó el 15.72 %. En este lapso de tiempo, su comportamiento se manifestó de la siguiente manera. Cifras en términos absolutos.

#### Procedimiento Abreviado



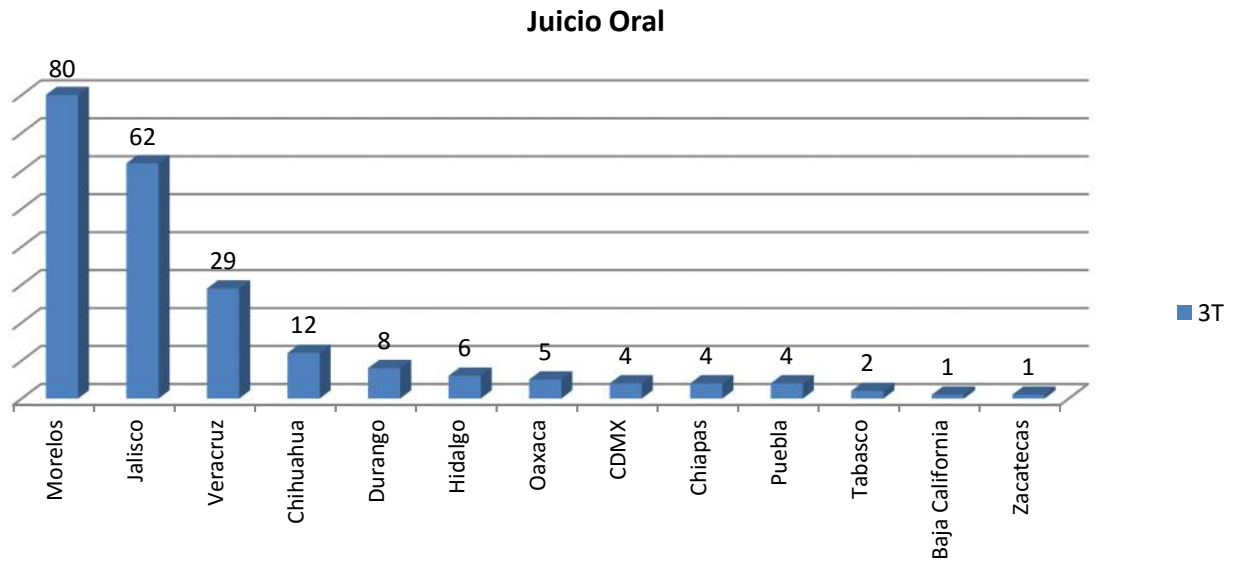
Porcentaje de utilización del Procedimiento Abreviado por entidad federativa durante el tercer trimestre de 2016, respecto de las causas penales efectivamente tramitadas. Aguascalientes y Guanajuato son las entidades que más lo ocuparon en sus causas penales efectivamente canalizadas. Baja California Sur, Campeche, Guerrero, Quintana Roo, San Luis Potosí, Tamaulipas y Tlaxcala no registraron Procedimiento Abreviados en el período.

#### Procedimiento Abreviado %

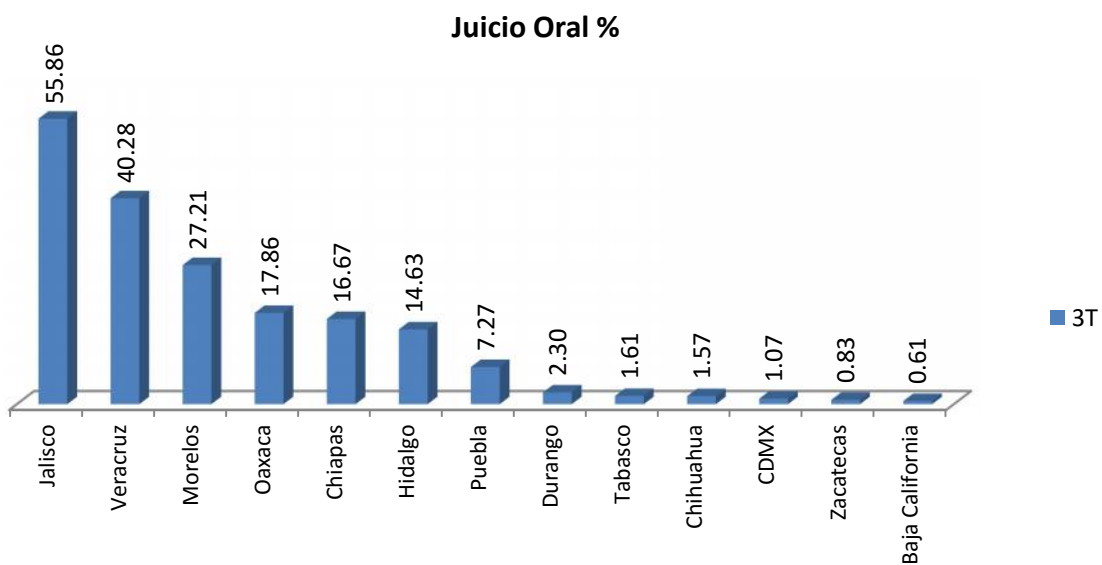


### IX Canalización de las causas penales como Juicio Oral (JO)

Durante el tercer trimestre de 2016 se registraron 218 causas penales que se canalizaron a través del Juicio Oral, lo que en términos relativos significó el 5.50 %. En este lapso de tiempo, su comportamiento se manifestó de la siguiente manera. Cifras en términos absolutos.



Porcentaje de utilización del Juicio Oral por entidad federativa durante el tercer trimestre de 2016, respecto de las causas penales efectivamente tramitadas. Solamente 13 entidades en el país lo utilizaron en este período.



## Anexo 4

## Comportamiento de las causas penales en el Nuevo Sistema de Justicia Penal. Trimestre 1 de 2016. Fuero común.

ESTADO	CAUSAS PENALES	AUDIENCIA INICIAL S/ DETENIDO	ORDEN DE APREHENSION	ORDEN DE COMPARECENCIA	VINCULADOS A PROCESO	ACUERDO REPARATORIO	SUSPENSIÓN CONDICIONAL DEL PROCESO	PROCEDIMIENTO ABREVIADO	JUICIO ORAL
Aguascalientes	23	14	3	1	20	2	3	8	0
Baja California	892	153	139	0	467	27	43	5	0
BCS	91	34	8	0	63	2	7	0	0
Campeche	67	34	11	0	50	0	3	1	0
CDMX	579	150	1	0	401	30	234	6	10
Chiapas	204	71	26	0	106	4	14	8	0
Chihuahua	2388	1219	107		1204	82	164	43	0
Coahuila	307	124	30	0	207	24	83	1	0
Colima	95	20	4	1	79	4	18	1	0
Durango	686	194	74	39	523	129	241	171	28
Guanajuato	1164	1033	121	0	345	6	20	30	0
Guerrero	61	33	12	2	42	11	10	1	1
Hidalgo	96	17	27	9	39	4	1	1	0
Jalisco	205	60	7	3	76	2	18	0	0
Michoacán	209	54	65	0	117	1	33	0	0
Morelos	661	55	74	111	136	6	18	0	0
Nayarit	217	106	20	0	169	10	15	15	0
Nuevo León	1630	850	103	0	632	59	113	80	0
Oaxaca	449	306	97	0	84	28	0	0	0
Puebla	1414	151	18	0	60	20	31	12	3
Querétaro	180	126	18	0	76	1	34	0	1
Quintana Roo	95	49	19	1	76	4	5	1	0
Sinaloa	141	51	11	1	113	2	66	8	0
Sonora	74	1	2	0	56	35	3	13	0
Tabasco	118	54	20	0	75	6	19	0	0
Tamaulipas	30	25	1	5	14	10	3	0	0
Tlaxcala	23	21	0	0	5	1	0	0	0
Veracruz	339	262	119	9	126	19	7	16	31
Yucatán	108	35	7	1	80	8	5	2	0
Zacatecas	259	222	59	0	89	24	19	0	0
<b>Total</b>	<b>12805</b>	<b>5524</b>	<b>1203</b>	<b>183</b>	<b>5530</b>	<b>561</b>	<b>1230</b>	<b>423</b>	<b>74</b>

## Anexo 5

## Comportamiento de las causas penales en el Nuevo Sistema de Justicia Penal. Trimestre 2 de 2016. Fuero común.

ESTADO	CAUSAS PENALES	AUDIENCIA INICIAL S/ DETENIDO	ORDEN DE APREHENSION	ORDEN DE COMPARECENCIA	VINCULADOS A PROCESO	ACUERDO REPARATORIO	SUSPENSION CONDICIONAL DEL PROCESO	PROCEDIMIENTO ABREVIADO	JUICIO ORAL
Aguascalientes	26				24	2	6	10	0
Baja California	920	270	124	0	600	39	78	24	0
BCS	81	35	10	4	66	5	6	0	0
Campeche	100	48	20	0	96	0	5	1	0
CDMX	713	177	1	0	354	16	210	4	7
Chiapas	299	85	60	0	142	16	17	31	0
Chihuahua	2716	1099	179		1361	212	337	99	0
Coahuila	496	109	60	1	344	22	202	3	0
Colima	236	58	13	1	199	2	59	5	0
Durango	743	169	122	6	535	139	264	210	28
Guanajuato	1499	1349	165	0	368	44	39	25	0
Guerrero	62	45	20	0	40	0	5	2	0
Hidalgo	134	49	50	3	88	11	9	3	0
Jalisco	301	147	10	2	98	6	42	2	0
Michoacán	286	105	97	0	170	11	50	1	0
Morelos	308	52	35	84	197	0	6	0	0
Nayarit	381	109	65	0	273	10	20	30	0
Nuevo León	1959	929	163	0	564	105	175	128	0
Oaxaca	476	318	78	4	88	54	14	10	14
Puebla	617	505	16	0	59	22	33	15	5
Querétaro	150	101	20	0	73	1	35	0	0
Quintana Roo	134	64	34	0	97	17	18	0	0
San Luis Potosí	59	36	16	0	5	0	1	0	0
Sinaloa	231	126	27	0	168	3	108	11	0
Sonora	106	11	4	6	100	18	7	24	0
Tabasco	200	95	30	0	107	8	22	1	0
Tlaxcala	35	15	5	0	26	4	4	0	0
Veracruz	514	410	195	9	166	27	12	11	25
Yucatán	135	32	9	2	97	8	5	1	0
Zacatecas	331	272	106	3	168	66	50	3	0
<b>Total</b>	<b>14248</b>	<b>6820</b>	<b>1734</b>	<b>125</b>	<b>6973</b>	<b>868</b>	<b>1839</b>	<b>654</b>	<b>79</b>



### Parte III Canalización de las causas penales por entidad federativa

A continuación se muestra el comportamiento de las causas penales en el Nuevo Sistema de Justicia Penal por entidad federativa y por Distrito Judicial.

CANALIZACIÓN DE LAS CAUSAS PENALES POR DISTRITO JUDICIAL. AGUASCALIENTES. 2016.																		
DISTRITO	CAUSAS PENALES		AUDIENCIA INICIAL S/ DETENIDO		ORDEN DE APREHENSION		ORDEN DE COMPARECENCIA		VINCULADOS A PROCESO		ACUERDO REPARATORIO		SUSPENSIÓN CONDICIONAL DEL PROCESO		PROCEDIMIENTO ABREVIADO		JUICIO ORAL	
	3T	4T	3T	4T	3T	4T	3T	4T	3T	4T	3T	4T	3T	4T	3T	4T	3T	4T
Rincón de Romos	6		4		0		0		5		0		0		1		0	
Pabellón de Arteaga	20		20		4		1		17		0		2		7		0	
Jesús María	23		18		10		0		17		0		4		5		0	
Aguascalientes	46		29		16		0		34		0		3		8		0	
Calvillo	4		4		1		0		3		1		1		2		0	
<b>TOTAL</b>	<b>99</b>		<b>75</b>		<b>31</b>		<b>1</b>		<b>76</b>		<b>1</b>		<b>10</b>		<b>23</b>		<b>0</b>	

CANALIZACIÓN DE LAS CAUSAS PENALES POR DISTRITO JUDICIAL. BAJA CALIFORNIA. 2016.																		
DISTRITO	CAUSAS PENALES		AUDIENCIA INICIAL S/ DETENIDO		ORDEN DE APREHENSION		ORDEN DE COMPARECENCIA		VINCULADOS A PROCESO		ACUERDO REPARATORIO		SUSPENSIÓN CONDICIONAL DEL PROCESO		PROCEDIMIENTO ABREVIADO		JUICIO ORAL	
	3T	4T	3T	4T	3T	4T	3T	4T	3T	4T	3T	4T	3T	4T	3T	4T	3T	4T
Mexicali	929		235		121		0		543		25		63		2		0	
Tecate	76		35		13		0		48		3		14		0		0	
Ensenada	101		38		19		0		59		6		3		5		0	
Tijuana	285		56		44		0		215		7		18		10		1	
Rosarito	20		2		5		0		16		1		5		0		0	
<b>Total</b>	<b>1,411</b>		<b>366</b>		<b>202</b>		<b>0</b>		<b>881</b>		<b>42</b>		<b>103</b>		<b>17</b>		<b>1</b>	

**CANALIZACIÓN DE LAS CAUSAS PENALES POR DISTRITO JUDICIAL. BAJA CALIFORNIA SUR. 2016.**

DISTRITO	CAUSAS PENALES		AUDIENCIA INICIAL S/ DETENIDO		ORDEN DE APREHENSION		ORDEN DE COMPARECENCIA		VINCULADO S A PROCESO		ACUERDO REPARATORIO		SUSPENSIÓN CONDICIONAL DEL PROCESO		PROCEDIMIENTO ABREVIADO		JUICIO ORAL	
	3T	4T	3T	4T	3T	4T	3T	4T	3T	4T	3T	4T	3T	4T	3T	4T	3T	4T
Comondú	10		5		0		0		7		0		0		0		0	
La Paz	86		33		9		0		62		1		0		0		0	
Cabo San Lucas	30		12		5		0		18		2		5		0		0	
San José del Cabo	31		17		3		0		24		1		5		0		0	
Santa Rosalía	10		7		3		0		9		1		1		0		0	
Guerrero Negro	4		2		0		0		3		1		1		0		0	
Loreto	6		2		0		0		6		0		1		0		0	
<b>Total</b>	<b>177</b>		<b>78</b>		<b>20</b>		<b>0</b>		<b>129</b>		<b>6</b>		<b>13</b>		<b>0</b>		<b>0</b>	

**CANALIZACIÓN DE LAS CAUSAS PENALES POR DISTRITO JUDICIAL. CAMPECHE. 2016.**

DISTRITO	CAUSAS PENALES		AUDIENCIA INICIAL S/ DETENIDO		ORDEN DE APREHENSION		ORDEN DE COMPARECENCIA		VINCULADO S A PROCESO		ACUERDO REPARATORIO		SUSPENSIÓN CONDICIONAL DEL PROCESO		PROCEDIMIENTO ABREVIADO		JUICIO ORAL	
	3T	4T	3T	4T	3T	4T	3T	4T	3T	4T	3T	4T	3T	4T	3T	4T	3T	4T
Campeche	97		58		7		0		66		2		4		0		0	
Carmen	35		11		6		0		24		1		10		0		0	
<b>Total</b>	<b>132</b>		<b>69</b>		<b>13</b>		<b>0</b>		<b>90</b>		<b>3</b>		<b>14</b>		<b>0</b>		<b>0</b>	

**CANALIZACIÓN DE LAS CAUSAS PENALES POR DISTRITO JUDICIAL. CDMX. 2016.**

DISTRITO	CAUSAS PENALES		AUDIENCIA INICIAL S/ DETENIDO		ORDEN DE APREHENSION		ORDEN DE COMPARECENCIA		VINCULADO S A PROCESO		ACUERDO REPARATORIO		SUSPENSIÓN CONDICIONAL DEL PROCESO		PROCEDIMIENTO ABREVIADO		JUICIO ORAL	
	3T	4T	3T	4T	3T	4T	3T	4T	3T	4T	3T	4T	3T	4T	3T	4T	3T	4T
UGJ1	234		19		40		3		113		6		54		6		0	
UGJ2	187		71		0		2		120		5		62		0		0	
UGJ3	234		71		2		0		140		38		90		5		4	



UGJ4	115		77		43		2		50		2		5		0		0	
UGJ5	244		2		0		0		179		9		15		0		0	
UGJ6	298		5		21		0		249		2		13		3		0	
UGJ7	282		1		0		0		252		0		16		1		0	
UGJ8	300		3		0		0		243		6		28		4		0	
<b>Total</b>	<b>1894</b>		<b>249</b>		<b>106</b>		<b>7</b>		<b>1346</b>		<b>68</b>		<b>283</b>		<b>19</b>		<b>4</b>	

**CANALIZACIÓN DE LAS CAUSAS PENALES POR DISTRITO JUDICIAL. CHIAPAS. 2016.**

DISTRITO	CAUSAS PENALES		AUDIENCIA INICIAL S/ DETENIDO		ORDEN DE APREHENSION		ORDEN DE COMPARECENCIA		VINCULADO S A PROCESO		ACUERDO REPARATORIO		SUSPENSIÓN CONDICIONAL DEL PROCESO		PROCEDIMIENTO ABREVIADO		JUICIO ORAL	
	3T	4T	3T	4T	3T	4T	3T	4T	3T	4T	3T	4T	3T	4T	3T	4T	3T	4T
Comitán	31		6		13		12		10		0		0		0		0	
Ocosingo	8		0		4		0		4		0		0		0		0	
Pichucalco	32		10		6		0		20		1		0		1		0	
San Cristóbal	47		8		6		0		24		0		5		4		0	
Tapachula	73		19		6		0		14		5		1		1		0	
Tonalá	6		0		1		0		5		0		0		1		0	
Tuxtla Gtez	141		68		33		0		36		0		1		0		0	
Villaflores	3		1		1		0		1		0		0		0		0	
<b>Total</b>	<b>341</b>		<b>112</b>		<b>70</b>		<b>12</b>		<b>114</b>		<b>6</b>		<b>7</b>		<b>7</b>		<b>0</b>	

**CANALIZACIÓN DE LAS CAUSAS PENALES POR DISTRITO JUDICIAL. CHIHUAHUA. 2016.**

DISTRITO	CAUSAS PENALES		AUDIENCIA INICIAL S/ DETENIDO		ORDEN DE APREHENSION		ORDEN DE COMPARECENCIA		VINCULADO S A PROCESO		ACUERDO REPARATORIO		SUSPENSIÓN CONDICIONAL DEL PROCESO		PROCEDIMIENTO ABREVIADO		JUICIO ORAL	
	3T	4T	3T	4T	3T	4T	3T	4T	3T	4T	3T	4T	3T	4T	3T	4T	3T	4T
Morelos	899		191		117				513		118		230		64		8	
Bravos	541		163		76				348		10		84		36		2	
Abraham González	209		85		0				169		33		52		7		0	
Andrés del Río	27		15		0				24		4		0		8		0	



Colima	231		44		14		0		184		1		67		1		0	
Tecomán	84		15		9		0		73		2		58		2		0	
Manzanillo	44		3		4		2		15		0		17		2		0	
<b>Total</b>	<b>359</b>		<b>62</b>		<b>27</b>		<b>2</b>		<b>272</b>		<b>3</b>		<b>142</b>		<b>5</b>		<b>0</b>	

**CANALIZACIÓN DE LAS CAUSAS PENALES POR DISTRITO JUDICIAL. DURANGO. 2016.**

DISTRITO	CAUSAS PENALES		AUDIENCIA INICIAL S/ DETENIDO		ORDEN DE APREHENSION		ORDEN DE COMPARECENCIA		VINCULADO S A PROCESO		ACUERDO REPARATORIO		SUSPENSIÓN CONDICIONAL DEL PROCESO		PROCEDIMIENTO ABREVIADO		JUICIO ORAL	
	3T	4T	3T	4T	3T	4T	3T	4T	3T	4T	3T	4T	3T	4T	3T	4T	3T	4T
Durango	539		90		58		0		399		90		172		54		6	
Gómez Palacio	120		26		18		1		58		9		4		0		0	
Santiago Papatzi	17		7		6		0		14		0		0		0		0	
Canatlán	6		0		1		1		3		1		0		1		1	
El Salto	10		0		5		0		6		0		0		0		0	
Topia	0		0		0		0		0		0		0		0		0	
Guadalupe Victoria	21		3		3		1		12		0		0		0		0	
Cuencamé	6		3		1		3		5		3		0		0		1	
Nazas	2		0		0		0		2		2		1		0		0	
San Juan del Río	1		1		0		0		1		1		0		0		0	
Nombre de Dios	11		3		1		3		7		2		0		0		0	
<b>Total</b>	<b>733</b>		<b>133</b>		<b>93</b>		<b>9</b>		<b>507</b>		<b>108</b>		<b>177</b>		<b>55</b>		<b>8</b>	

**CANALIZACIÓN DE LAS CAUSAS PENALES POR DISTRITO JUDICIAL. GUANAJUATO. REGIÓN 1. 2016**

DISTRITO	CAUSAS PENALES		AUDIENCIA INICIAL S/ DETENIDO		ORDEN DE APREHENSION		ORDEN DE COMPARECENCIA		VINCULADO S A PROCESO		ACUERDO REPARATORIO		SUSPENSIÓN CONDICIONAL DEL PROCESO		PROCEDIMIENTO ABREVIADO		JUICIO ORAL	
	3T	4T	3T	4T	3T	4T	3T	4T	3T	4T	3T	4T	3T	4T	3T	4T	3T	4T
Guanajuato	196		189		12		0		38		0		4		1		0	

San Miguel de Allende	75		66		9		0		14		0		1		0		0	
San José Iturbide	10		7		2		0		5		0		0		0		0	
Comonfort	9		7		1		0		2		0		0		0		0	
Dolores Hidalgo	51		49		9		0		11		0		0		3		0	
San Luis de la Paz	25		24		5		0		2		0		0		0		0	
San Felipe	24		24		2		0		0		0		0		0		0	
<b>Total</b>	<b>390</b>		<b>366</b>		<b>40</b>		<b>0</b>		<b>72</b>		<b>0</b>		<b>5</b>		<b>4</b>		<b>0</b>	

**CANALIZACIÓN DE LAS CAUSAS PENALES POR DISTRITO JUDICIAL. GUANAJUATO. REGIÓN 2. 2016**

DISTRITO	CAUSAS PENALES		AUDIENCIA INICIAL S/ DETENIDO		ORDEN DE APREHENSION		ORDEN DE COMPARECENCIA		VINCULADO S A PROCESO		ACUERDO REPARATORIO		SUSPENSIÓN CONDICIONAL DEL PROCESO		PROCEDIMIENTO ABREVIADO		JUICIO ORAL	
	3T	4T	3T	4T	3T	4T	3T	4T	3T	4T	3T	4T	3T	4T	3T	4T	3T	4T
Irapuato	179		148		15		0		49		1		12		3		0	
Silao	68		64		7		0		11		0		2		1		0	
Salamanca	61		59		12		0		18		0		0		0		0	
Pénjamo	40		38		3		0		11		0		0		0		0	
Valle de Santiago	30		23		3		0		12		1		2		2		0	
<b>Total</b>	<b>378</b>		<b>332</b>		<b>40</b>		<b>0</b>		<b>101</b>		<b>2</b>		<b>16</b>		<b>6</b>		<b>0</b>	

**CANALIZACIÓN DE LAS CAUSAS PENALES POR DISTRITO JUDICIAL. GUANAJUATO. REGIÓN 3. 2016**

DISTRITO	CAUSAS PENALES		AUDIENCIA INICIAL S/ DETENIDO		ORDEN DE APREHENSION		ORDEN DE COMPARECENCIA		VINCULADO S A PROCESO		ACUERDO REPARATORIO		SUSPENSIÓN CONDICIONAL DEL PROCESO		PROCEDIMIENTO ABREVIADO		JUICIO ORAL	
	3T	4T	3T	4T	3T	4T	3T	4T	3T	4T	3T	4T	3T	4T	3T	4T	3T	4T
Celaya	284		230		26		0		66		1		6		6		0	
Apaseo El	48		41		4		0		8		1		1		0		0	

Grande																		
Juventino Rosas	12		9		0		0		1		0		0		0		0	
Salvatierra	73		59		9		0		16		1		2		1		0	
Cortázar	62		54		5		0		9		1		1		1		0	
Moroleón	42		37		0		0		6		0		2		0		0	
Uriangato	61		50		5		0		21		2		5		1		0	
Yuriria	0		0		0		0		0		0		0		0		0	
Acámbaro	45		40		5		0		7		0		1		0		0	
<b>Total</b>	<b>627</b>		<b>520</b>		<b>54</b>		<b>0</b>		<b>134</b>		<b>6</b>		<b>18</b>		<b>9</b>		<b>0</b>	

**CANALIZACIÓN DE LAS CAUSAS PENALES POR DISTRITO JUDICIAL. GUANAJUATO. REGIÓN 4. 2016.**

DISTRITO	CAUSAS PENALES		AUDIENCIA INICIAL S/ DETENIDO		ORDEN DE APREHENSION		ORDEN DE COMPARECENCIA		VINCULADO S A PROCESO		ACUERDO REPARATORIO		SUSPENSIÓN CONDICIONAL DEL PROCESO		PROCEDIMIENTO ABREVIADO		JUICIO ORAL	
	3T	4T	3T	4T	3T	4T	3T	4T	3T	4T	3T	4T	3T	4T	3T	4T	3T	4T
León	185		158		46		0		65		0		3		5		0	
San Francisco	17		15		6		1		9		0		1		0		0	
<b>Total</b>	<b>202</b>		<b>173</b>		<b>52</b>		<b>1</b>		<b>74</b>		<b>0</b>		<b>4</b>		<b>5</b>		<b>0</b>	

**CANALIZACIÓN DE LAS CAUSAS PENALES POR DISTRITO JUDICIAL. GUERRERO. 2016**

DISTRITO	CAUSAS PENALES		AUDIENCIA INICIAL S/ DETENIDO		ORDEN DE APREHENSION		ORDEN DE COMPARECENCIA		VINCULADO S A PROCESO		ACUERDO REPARATORIO		SUSPENSIÓN CONDICIONAL DEL PROCESO		PROCEDIMIENTO ABREVIADO		JUICIO ORAL	
	3T	4T	3T	4T	3T	4T	3T	4T	3T	4T	3T	4T	3T	4T	3T	4T	3T	4T
Iguala	22		18		4		0		9		0		4		0		0	
Zihuatanejo	7		5		1		0		4		0		0		0		0	
Galeana	5		5		3		0		1		0		0		0		0	
Abasolo	13		6		4		0		4		0		1		0		0	
Morelos	1		1		1		0		1		0		0		0		0	

Bravo	19		12		4		0		7		0		0		0		0
Mina	5		5		0		0		2		0		0		0		0
Acapulco	15		7		1		0		9		0		0		0		0
<b>Total</b>	<b>87</b>		<b>59</b>		<b>18</b>		<b>0</b>		<b>37</b>		<b>0</b>		<b>5</b>		<b>0</b>		<b>0</b>

**CANALIZACIÓN DE LAS CAUSAS PENALES POR DISTRITO JUDICIAL. HIDALGO. 2016.**

DISTRITO	CAUSAS PENALES		AUDIENCIA INICIAL S/ DETENIDO		ORDEN DE APREHENSION		ORDEN DE COMPARECENCIA		VINCULADO S A PROCESO		ACUERDO REPARATORIO		SUSPENSIÓN CONDICIONAL DEL PROCESO		PROCEDIMIENTO ABREVIADO		JUICIO ORAL	
	3T	4T	3T	4T	3T	4T	3T	4T	3T	4T	3T	4T	3T	4T	3T	4T	3T	4T
Pachuca	118		77		25		0		42		3		5		1		0	
Tula	21		3		8		0		18		1		0		3		6	
Tizayuca	13		6		5		1		12		1		4		6		0	
Actopan	11		4		5		0		9		0		4		0		0	
Huejutla	9		3		4		0		8		0		1		0		0	
Huichapan	10		0		7		0		4		0		0		0		0	
Ixmiquilpan	14		0		6		0		6		0		1		0		0	
Tulancingo	43		20		1		0		39		4		1		0		0	
Atotonilco	3		1		3		0		2		0		0		0		0	
Metztitlán	0		0		0		0		0		0		0		0		0	
Zacualtipán	3		0		2		0		3		0		0		0		0	
Molango	2		0		0		0		3		0		0		0		0	
Apan	6		0		2		0		5		0		0		0		0	
Tenango de Doria	2		0		0		0		2		0		0		0		0	
Zimapán	0		0		0		0		0		0		0		0		0	
Jacala	2		0		2		0		1		0		0		0		0	
Mixquiahuala	2		0		1		0		1		0		0		0		0	
<b>Total</b>	<b>259</b>		<b>114</b>		<b>71</b>		<b>1</b>		<b>155</b>		<b>9</b>		<b>16</b>		<b>10</b>		<b>6</b>	

**CANALIZACIÓN DE LAS CAUSAS PENALES POR DISTRITO JUDICIAL. JALISCO. 2016.**

DISTRITO	CAUSAS PENALES		AUDIENCIA INICIAL S/ DETENIDO		ORDEN DE APREHENSION		ORDEN DE COMPARECENCIA		VINCULADO S A PROCESO		ACUERDO REPARATORIO		SUSPENSIÓN CONDICIONAL DEL PROCESO		PROCEDIMIENTO ABREVIADO		JUICIO ORAL	
	3T	4T	3T	4T	3T	4T	3T	4T	3T	4T	3T	4T	3T	4T	3T	4T	3T	4T
Zapotlán El Grande	26		16		1		0		18		0		1		0		0	
Puerto Vallarta	115		5		1		0		4		1		1		1		0	
Tequila	24		6		0		0		20		2		4		0		0	
Tepatitlán	38		33		2		0		21		0		10		0		0	
Autlán de Navarro	80		26		2		1		16		1		2		0		0	
Ameca	6		0		1		0		2		0		0		0		0	
Lagos de Moreno	54		3		1		0		26		0		1		1		0	
Chapala																		
Cihuatlán	71		0		0		0		4		1		0		0		0	
Colotlán	6		0		0		0		6		0		1		0		0	
Ocotlán																		
Tonalá	637		9		30		2		247		3		8		11		62	
<b>Total</b>	<b>1057</b>		<b>98</b>		<b>38</b>		<b>3</b>		<b>364</b>		<b>8</b>		<b>28</b>		<b>13</b>		<b>62</b>	

**CANALIZACIÓN DE LAS CAUSAS PENALES POR REGIÓN JUDICIAL. MICHOACÁN. 2016.**

REGIÓN	CAUSAS PENALES		AUDIENCIA INICIAL S/ DETENIDO		ORDEN DE APREHENSION		ORDEN DE COMPARECENCIA		VINCULADO S A PROCESO		ACUERDO REPARATORIO		SUSPENSIÓN CONDICIONAL DEL PROCESO		PROCEDIMIENTO ABREVIADO		JUICIO ORAL	
	3T	4T	3T	4T	3T	4T	3T	4T	3T	4T	3T	4T	3T	4T	3T	4T	3T	4T
Morelia	206		161		54		0		168		6		61		1		0	
Zitácuaro	23		18		13		0		25		0		0		0		0	
Uruapan	36		29		15		0		28		0		5		0		0	

Zamora	49		26		19		0		30		1		37		0		0	
Lázaro Cárdenas	13		11		9		0		9		0		1		0		0	
Apatzingán	21		10		7		0		25		0		4		0		0	
<b>Total</b>	<b>348</b>		<b>255</b>		<b>117</b>		<b>0</b>		<b>285</b>		<b>7</b>		<b>108</b>		<b>1</b>		<b>0</b>	

**CANALIZACIÓN DE LAS CAUSAS PENALES POR DISTRITO JUDICIAL. MORELOS. 2016.**

DISTRITO	CAUSAS PENALES		AUDIENCIA INICIAL S/ DETENIDO		ORDEN DE APREHENSION		ORDEN DE COMPARECENCIA		VINCULADO S A PROCESO		ACUERDO REPARATORIO		SUSPENSIÓN CONDICIONAL DEL PROCESO		PROCEDIMIENTO ABREVIADO		JUICIO ORAL	
	3T	4T	3T	4T	3T	4T	3T	4T	3T	4T	3T	4T	3T	4T	3T	4T	3T	4T
Cuernavaca	285		36		20		60		212		41		71		19		38	
Jojutla	113		17		12		31		30		16		14		3		13	
Cuatla	142		21		13		29		18		14		33		3		29	
<b>Total</b>	<b>540</b>		<b>74</b>		<b>45</b>		<b>120</b>		<b>260</b>		<b>71</b>		<b>118</b>		<b>25</b>		<b>80</b>	

**CANALIZACIÓN DE LAS CAUSAS PENALES POR DISTRITO JUDICIAL. NAYARIT. 2016.**

DISTRITO	CAUSAS PENALES		AUDIENCIA INICIAL S/ DETENIDO		ORDEN DE APREHENSION		ORDEN DE COMPARECENCIA		VINCULADO S A PROCESO		ACUERDO REPARATORIO		SUSPENSIÓN CONDICIONAL DEL PROCESO		PROCEDIMIENTO ABREVIADO		JUICIO ORAL	
	3T	4T	3T	4T	3T	4T	3T	4T	3T	4T	3T	4T	3T	4T	3T	4T	3T	4T
Tecuala	7		0		2		0		5		0		0		1		0	
Santiago Ixcuintla	20		0		8		0		19		0		1		1		0	
Tepic															30		0	
San Pedro lagunillas	9		1		5		0		8		1		0		2		0	
Bahía de Banderas	14		0		4		0		12		0		1				0	
<b>Total</b>	<b>50</b>		<b>1</b>		<b>19</b>		<b>0</b>		<b>44</b>		<b>1</b>		<b>2</b>		<b>34</b>		<b>0</b>	

**Nota: no proporcionaron las cifras del Distrito de Tepic**



**CANALIZACIÓN DE LAS CAUSAS PENALES POR ESTADO. NUEVO LEÓN. 2016.**

DISTRITO	CAUSAS PENALES		AUDIENCIA INICIAL S/ DETENIDO		ORDEN DE APREHENSION		ORDEN DE COMPARECENCIA		VINCULADO S A PROCESO		ACUERDO REPARATORIO		SUSPENSIÓN CONDICIONAL DEL PROCESO		PROCEDIMIENTO ABREVIADO		JUICIO ORAL	
	3T	4T	3T	4T	3T	4T	3T	4T	3T	4T	3T	4T	3T	4T	3T	4T	3T	4T
Nuevo León	205	0	861		165		0		756		82		125		220		0	
<b>Total</b>	<b>205</b>	<b>0</b>	<b>861</b>		<b>165</b>		<b>0</b>		<b>756</b>		<b>82</b>		<b>125</b>		<b>220</b>		<b>0</b>	

**CANALIZACIÓN DE LAS CAUSAS PENALES POR DISTRITO JUDICIAL. OAXACA. 2016.**

DISTRITO	CAUSAS PENALES		AUDIENCIA INICIAL S/ DETENIDO		ORDEN DE APREHENSION		ORDEN DE COMPARECENCIA		VINCULADO S A PROCESO		ACUERDO REPARATORIO		SUSPENSIÓN CONDICIONAL DEL PROCESO		PROCEDIMIENTO ABREVIADO		JUICIO ORAL	
	3T	4T	3T	4T	3T	4T	3T	4T	3T	4T	3T	4T	3T	4T	3T	4T	3T	4T
Salina Cruz	26		23		2		0		5		1		0		0		0	
Tehuantepec	25		15		6		0		4		1		0		0		0	
Juchitán	30		13		8		0		12		0		0		0		0	
Matías Romero	22		8		5		0		5		0		0		0		0	
Huajuapán	49		26		4		0		7		3		0		0		0	
Nochistlán	11		10		1		0		4		1		0		0		0	
Putla	11		10		9		0		5		0		0		0		0	
Tlaxiaco	29		16		10		0		6		0		0		0		0	
Pinotepa	35		16		8		2		5		3		0		0		0	
Puerto Escondido	53		45		13		0		6		1		1		0		5	
Pochutla																		
Tuxtepec	93		64		9		0		13		3		2		0		0	
Cosolapa																		
Miahutlán	4		2		2		0		3		0		0		0		0	

Sola de Vega																			
Cuicatlán	6		4		2		0		4		1		1		0		0		
Ixtlán	0		0		0		0				0		0		1		0		
Ejutla	12		6		4		0		8		0		4		0		0		
Etla	0		0		0		0		0		0		0		0		0		
Tanivet	0		0		0		0		0		0		0		0		0		
<b>Total</b>	<b>406</b>		<b>258</b>		<b>83</b>		<b>2</b>		<b>87</b>		<b>14</b>		<b>8</b>		<b>1</b>		<b>5</b>		

**CANALIZACIÓN DE LAS CAUSAS PENALES POR ESTADO. PUEBLA. 2016.**

ESTADO	CAUSAS PENALES		AUDIENCIA INICIAL S/ DETENIDO		ORDEN DE APREHENSION		ORDEN DE COMPARECENCIA		VINCULADO S A PROCESO		ACUERDO REPARATORIO		SUSPENSIÓN CONDICIONAL DEL PROCESO		PROCEDIMIENTO ABREVIADO		JUICIO ORAL	
	3T	4T	3T	4T	3T	4T	3T	4T	3T	4T	3T	4T	3T	4T	3T	4T	3T	4T
Puebla Estado	413		217		37		0		140		12		27		12		4	
<b>Total</b>	<b>413</b>		<b>217</b>		<b>37</b>		<b>0</b>		<b>140</b>		<b>12</b>		<b>27</b>		<b>12</b>		<b>4</b>	

**CANALIZACIÓN DE LAS CAUSAS PENALES POR DISTRITO JUDICIAL. QUERÉTARO. 2016.**

DISTRITO	CAUSAS PENALES		AUDIENCIA INICIAL S/ DETENIDO		ORDEN DE APREHENSION		ORDEN DE COMPARECENCIA		VINCULADO S A PROCESO		ACUERDO REPARATORIO		SUSPENSIÓN CONDICIONAL DEL PROCESO		PROCEDIMIENTO ABREVIADO		JUICIO ORAL	
	3T	4T	3T	4T	3T	4T	3T	4T	3T	4T	3T	4T	3T	4T	3T	4T	3T	4T
San Juan del Río	68		44		9		0		23		1		10		0		0	
Tolimán	18		14		3		0		5		0		2		0		0	
Amealco	12		6		4		0		11		1		6		0		0	
Cadereyta	20		5		4		0		17		0		4		1		0	
Jalpan	6		2		2		0		5		0		1		0		0	
Querétaro	202		48		45		4		137		0		77		1		0	
<b>Total</b>	<b>326</b>		<b>119</b>		<b>67</b>		<b>4</b>		<b>198</b>		<b>2</b>		<b>100</b>		<b>2</b>		<b>0</b>	



Total	80		52		24		0		29		2		2		0		0	
-------	----	--	----	--	----	--	---	--	----	--	---	--	---	--	---	--	---	--

**CANALIZACIÓN DE LAS CAUSAS PENALES POR DISTRITO JUDICIAL. SINALOA. 2016.**

DISTRITO	CAUSAS PENALES		AUDIENCIA INICIAL S/ DETENIDO		ORDEN DE APREHENSION		ORDEN DE COMPARECENCIA		VINCULADO SA PROCESO		ACUERDO REPARATORIO		SUSPENSIÓN CONDICIONAL DEL PROCESO		PROCEDIMIENTO ABREVIADO		JUICIO ORAL	
	3T	4T	3T	4T	3T	4T	3T	4T	3T	4T	3T	4T	3T	4T	3T	4T	3T	4T
Angostura	4		1		1		0		3		0		2		0		0	
Mocorito	4		0		2		0		3		0		0		0		0	
Salvado Alvarado	6		4		1		0		3		0		3		0		0	
Guasave	3		1		0		0		3		0		1		0		0	
Sinaloa	0		0		0		0		0		0		0		0		0	
Ahome	77		35		13		0		49		3		18		4		0	
El Fuerte	10		7		1		0		8		0		4		0		0	
Choix	1		1		0		0		0		0		0		0		0	
Elota	1		1		0		0		1		0		0		0		0	
Cosalá	1		1		0		0		0		0		0		0		0	
San Ignacio	0		0		0		0		0		0		0		0		0	
Mazatlán	78		56		5		0		48		1		18		3		0	
Concordia	2		1		0		0		1		0		1		0		0	
Rosario	5		3		2		0		3		0		1		0		0	
Escuinapa	2		1		0		0		1		0		0		0		0	
Culiacán	63		50		5		0		40		0		24		0		0	
Navolato	2		2		0		0		0		0		0		0		0	
Badiraguato	1		0		0		0		0		0		0		0		0	
<b>Total</b>	<b>260</b>		<b>164</b>		<b>30</b>		<b>0</b>		<b>163</b>		<b>4</b>		<b>72</b>		<b>7</b>		<b>0</b>	

**CANALIZACIÓN DE LAS CAUSAS PENALES POR DISTRITO JUDICIAL. SONORA. 2016.**

DISTRITO	CAUSAS PENALES		AUDIENCIA INICIAL S/ DETENIDO		ORDEN DE APREHENSION		ORDEN DE COMPARECENCIA		VINCULADO S A PROCESO		ACUERDO REPARATORIO		SUSPENSIÓN CONDICIONAL DEL PROCESO		PROCEDIMIENTO ABREVIADO		JUICIO ORAL	
	3T	4T	3T	4T	3T	4T	3T	4T	3T	4T	3T	4T	3T	4T	3T	4T	3T	4T
Hermosillo	137		32		12		20		119		4		30		3		0	
Obregón	25		5		3		2		23		0		1		3		0	
Nogales	16		4		1		3		13		1		3		3		0	
San Luis Río	22		4		4		0		20		3		0		2		0	
Navojoa	17		10		3		7		17		0		6		1		0	
Guaymas	28		7		3		4		24		2		6		2		0	
Agua Prieta	4		1		0		1		3		1		1		2		0	
Caborca	28		3		2		1		23		4		3		1		0	
<b>Total</b>	<b>277</b>		<b>66</b>		<b>28</b>		<b>38</b>		<b>242</b>		<b>15</b>		<b>50</b>		<b>17</b>		<b>0</b>	

**CANALIZACIÓN DE LAS CAUSAS PENALES POR DISTRITO JUDICIAL. TABASCO. 2016.**

DISTRITO	CAUSAS PENALES		AUDIENCIA INICIAL S/ DETENIDO		ORDEN DE APREHENSION		ORDEN DE COMPARECENCIA		VINCULADO S A PROCESO		ACUERDO REPARATORIO		SUSPENSIÓN CONDICIONAL DEL PROCESO		PROCEDIMIENTO ABREVIADO		JUICIO ORAL	
	3T	4T	3T	4T	3T	4T	3T	4T	3T	4T	3T	4T	3T	4T	3T	4T	3T	4T
Emiliano Zapata	20		3		6		0		12		0		2		1		1	
Cunduacán	26		18		2		0		16		3		2		0		0	
Jalapa	13		7		5		0		4		0		1		0		0	
Nacajuca	44		12		9		0		22		0		1		0		0	
Huimanguillo	21		9		4		0		8		5		2		0		0	
Paraíso	35		24		4		0		10		3		2		0		0	
Cárdenas	37		18		9		0		25		0		4		3		0	
Centro	236		152		21		0		143		8		68		0		0	
Adolescentes	11		3		0		0		8		0		0		0		0	

Macuspana	41		36		4		0		25		2		15		0		1	
<b>Total</b>	<b>484</b>		<b>282</b>		<b>64</b>		<b>0</b>		<b>273</b>		<b>21</b>		<b>97</b>		<b>4</b>		<b>2</b>	

Adolescentes corresponde al Tribunal con sede en Villahermosa con jurisdicción estatal

**CANALIZACIÓN DE LAS CAUSAS PENALES POR DISTRITO JUDICIAL. TAMAULIPAS. 2016.**

DISTRITO	CAUSAS PENALES		AUDIENCIA INICIAL S/ DETENIDO		ORDEN DE APREHENSION		ORDEN DE COMPARECENCIA		VINCULADO S A PROCESO		ACUERDO REPARATORIO		SUSPENSIÓN CONDICIONAL DEL PROCESO		PROCEDIMIENTO ABREVIADO		JUICIO ORAL	
	3T	4T	3T	4T	3T	4T	3T	4T	3T	4T	3T	4T	3T	4T	3T	4T	3T	4T
Cd Victoria	30		21		2		0		27		2		1		0		0	
Tula	9		4		1		1		5		0		2		0		0	
Padilla	2		2		0		0		1		0		1		0		0	
Soto la Marina	3		3		0		1		0		1		0		0		0	
Xicoténcatl	2		2		0		0		0		1		0		0		0	
González	0		0		0		0		0		0		0		0		0	
Mante	1		0		1		0		1		0		0		0		0	
Matamoros	5		2		0		0		3		2		1		0		0	
Valle Hermoso	2		1		0		0		2		0		0		0		0	
San Fernando	0		0		0		0		0		0		0		0		0	
Nuevo Laredo	7		1		0		0		7		0		1		0		0	
Reynosa	6		2		1		0		4		0		0		0		0	
Miguel Alemán	1		0		0		0		1		0		0		0		0	
Río Bravo	1		0		1		0		1		0		0		0		0	
Altamira	27		11		1		2		17		4		1		0		0	
<b>Total</b>	<b>96</b>		<b>49</b>		<b>7</b>		<b>4</b>		<b>69</b>		<b>10</b>		<b>7</b>		<b>0</b>		<b>0</b>	

**CANALIZACIÓN DE LAS CAUSAS PENALES POR DISTRITO JUDICIAL. TLAXCALA. 2016.**

DISTRITO	CAUSAS PENALES		AUDIENCIA INICIAL S/ DETENIDO		ORDEN DE APREHENSION		ORDEN DE COMPARECENCIA		VINCULADO S A PROCESO		ACUERDO REPARATORIO		SUSPENSIÓN CONDICIONAL DEL PROCESO		PROCEDIMIENTO ABREVIADO		JUICIO ORAL	
	3T	4T	3T	4T	3T	4T	3T	4T	3T	4T	3T	4T	3T	4T	3T	4T	3T	4T
Sánchez Piedras	23		0		1		0		9		1		1		0		0	
Guridi y Alcocer	49		5		0		0		10		4		5		0		0	
<b>Total</b>	<b>72</b>		<b>5</b>		<b>1</b>		<b>0</b>		<b>19</b>		<b>5</b>		<b>6</b>		<b>0</b>		<b>0</b>	

**CANALIZACIÓN DE LAS CAUSAS PENALES POR DISTRITO JUDICIAL. VERACRUZ. 2016.**

DISTRITO	CAUSAS PENALES		AUDIENCIA INICIAL S/ DETENIDO		ORDEN DE APREHENSION		ORDEN DE COMPARECENCIA		VINCULADO S A PROCESO		ACUERDO REPARATORIO		SUSPENSIÓN CONDICIONAL DEL PROCESO		PROCEDIMIENTO ABREVIADO		JUICIO ORAL	
	3T	4T	3T	4T	3T	4T	3T	4T	3T	4T	3T	4T	3T	4T	3T	4T	3T	4T
Coatepec	6		4		3		0		2		4		0		0		3	
Córdoba	67		55		57		0		32		4		3		6		5	
Cosamaloapan	4		2		3		0		1		1		0		0		0	
Jalacingo	4		3		2		0		3		0		0		0		1	
Misantla	5		4		1		0		1		1		0		2		0	
Orizaba	31		17		7		0		17		0		0		1		0	
Pánuco	4		4		2		0		1		0		1		0		2	
Papantla	1		1		0		0		0		0		0		0		1	
Poza Rica	12		9		6		0		5		0		0		1		0	
Tuxpan	17		15		6		0		6		0		0		0		1	
Jalapa	61		54		9		1		23		2		5		2		13	
Chicotepec	9		5		6		0		5		0		0		0		0	
Huatusco	5		2		6		0		6		2		0		0		1	
Huayacocotla	5		2		2		0		5		0		0		1		0	

Ozuluama	4		2		2		1		5		0		0		1		0	
Tantoyuca	5		5		0		0		0		0		0		0		1	
Veracruz	24		17		4		3		6		3		0		0		0	
Zongolica	17		7		8		0		8		0		2		0		1	
San Andrés	7		6		4		0		2		0		0		0		0	
Acayucan	3		1		0		0		4		0		0		0		0	
Coatzacoalcos	45		16		15		0		20		0		1		0		0	
<b>Total</b>	<b>336</b>		<b>231</b>		<b>143</b>		<b>5</b>		<b>152</b>		<b>17</b>		<b>12</b>		<b>14</b>		<b>29</b>	

**CANALIZACIÓN DE LAS CAUSAS PENALES POR DISTRITO JUDICIAL. YUCATÁN. 2016.**

DISTRITO	CAUSAS PENALES		AUDIENCIA INICIAL S/ DETENIDO		ORDEN DE APREHENSION		ORDEN DE COMPARECENCIA		VINCULADO S A PROCESO		ACUERDO REPARATORIO		SUSPENSIÓN CONDICIONAL DEL PROCESO		PROCEDIMIENTO ABREVIADO		JUICIO ORAL	
	3T	4T	3T	4T	3T	4T	3T	4T	3T	4T	3T	4T	3T	4T	3T	4T	3T	4T
Mérida 1	57		17		6		0		20		0		3		1		0	
Mérida 2	56		11		2		0		41		4		7		1		0	
Progreso 3	5		3		0		0		2		0		0		0		0	
Kanasin 1	11		5		2		0		10		0		2		0		0	
Tekax	5		4		2		0		2		0		0		0		0	
Umán	10		4		2		0		7		1		0		0		0	
Valladolid 1	7		2		1		0		5		0		0		0		0	
<b>Total</b>	<b>151</b>		<b>46</b>		<b>15</b>		<b>0</b>		<b>87</b>		<b>5</b>		<b>12</b>		<b>2</b>		<b>0</b>	

**CANALIZACIÓN DE LAS CAUSAS PENALES POR DISTRITO JUDICIAL. ZACATECAS. 2016.**

DISTRITO	CAUSAS PENALES		AUDIENCIA INICIAL S/ DETENIDO		ORDEN DE APREHENSION		ORDEN DE COMPARECENCIA		VINCULADO S A PROCESO		ACUERDO REPARATORIO		SUSPENSIÓN CONDICIONAL DEL PROCESO		PROCEDIMIENTO ABREVIADO		JUICIO ORAL	
	3T	4T	3T	4T	3T	4T	3T	4T	3T	4T	3T	4T	3T	4T	3T	4T	3T	4T
Zacatecas	150		127		47		2		64		12		35		3		0	



Jerez	10		7		2		0		6		4		0		1		0
Villanueva	4		4		1		0		0		2		0		0		0
Río Grande	9		7		1		0		9		1		5		0		0
Miguel Auza	1		1		0		0		0		0		0		1		0
Tlaltenango	4		2		2		0		4		2		2		1		0
Teul de González	2		1		1		0		1		0		0		0		0
Jalpa	3		3		2		0		2		0		1		0		0
Juchipila	3		3		0		0		3		3		2		0		0
Valparaiso	3		3		2		0		1		0		2		0		1
Ojo caliente	17		7		9		0		11		5		3		0		0
Nochistlán	1		1		0		1		1		0		0		0		0
Concepción	2		2		1		0		1		0		0		0		0
Loreto	5		4		1		0		3		0		1		0		0
Sombrerete	6		6		0		0		4		0		1		1		0
Fresnillo	24		10		5		0		19		7		9		1		0
Pinos	6		6		3		0		2		2		0		0		0
Calera	21		15		2		1		14		7		5		0		0
<b>Total</b>	<b>271</b>		<b>209</b>		<b>79</b>		<b>4</b>		<b>145</b>		<b>45</b>		<b>66</b>		<b>8</b>		<b>1</b>

email: [vallejo.67@hotmail.com](mailto:vallejo.67@hotmail.com)

Twitter: @vmvcvallejo

[www.facebook.com/vmvcvallejo](http://www.facebook.com/vmvcvallejo)